

ডুজভোগী তথ্য নির্দেশিকা

যখন পুলিশের কাছে ধর্ষণ বা যৌন অপরাধ রিপোর্ট করা হয় তখন কী ঘটে

যৌন অপরাধের ক্ষেত্রে পুলিশি তদন্ত প্রক্রিয়া এবং আপনি কী আশা করতে পারেন, এই নির্দেশিকাটি তা ব্যাখ্যা করে।

আপনার এই নির্দেশিকাটি একবারে পড়ার প্রয়োজন নেই। এটি আপনার কাছে রাখুন এবং তদন্ত এগিয়ে যাওয়ার সাথে সাথে পুনরায় এটি দেখুন।

পুলিশের সাথে কথা বলার জন্য সাহসের প্রয়োজন, এবং একটি পুলিশি তদন্তে অংশগ্রহণ করা কঠিন ও শ্রমসাধ্য হতে পারে।

এই নির্দেশিকায় পুলিশি তদন্ত প্রক্রিয়ার প্রাথমিক বিবরণ রয়েছে এবং আপনাকে আরও বিস্তারিত তথ্যের দিকে নির্দেশ করবে যা আপনার জন্য দরকারি হতে পারে। পুলিশি তদন্ত চলাকালীন আপনি যে কিছু সহায়তা পেতে পারেন, এটি আপনাকে সেই সম্পর্কেও ধারণা দেয়।

তদন্ত সম্পর্কে আপনার কোনো প্রশ্ন থাকলে আপনার পুলিশ কর্মকর্তাকে জিজ্ঞাসা করুন। আপনি একজন সহায়তা কর্মী যাকে 'ইন্ডিপেনডেন্ট সেক্সুয়াল ভায়োলেন্স অ্যাডভাইজার' [Independent sexual violence adviser] বা অ্যাডভোকেট (ISVA) বলা হয়, তার কাছ থেকেও তথ্য পেতে পারেন।

১০ নম্বর পাতায় ISVA-দের সম্পর্কে আরও বিস্তারিত জানুন।

আপনি দেখতে পারেন এই গাইডের কিছু লিঙ্ক এমন ওয়েবসাইটে যায় যেখানে 'নারী ও মেয়েদের' কথা বলা হয়েছে, কিন্তু তথ্যটি সব লিঙ্গের ডুক্ভোগীদের জন্যই উপকারী।

১৬ থেকে ১৯ নম্বর পাতায় এবং নির্দেশিকার শেষে **(৫৩ নম্বর পাতা দেখুন)**

সহায়তা এবং বিশেষজ্ঞ পরিষেবার লিঙ্কগুলো দেওয়া আছে।

লিঙ্কগুলো ইংরেজি ভাষার ওয়েবসাইটে দেওয়া আছে।

লিখে রাখার মতো কিছু দরকারি বিষয়

যখন আপনি নিশ্চিত হবেন কোন পুলিশ কর্মকর্তা আপনাকে আপডেট দেওয়ার দায়িত্বে আছেন, তখন আপনি নিচে তাদের যোগাযোগের বিস্তারিত বিবরণ লিখতে পারেন।

আপনার পুলিশ কর্মকর্তা:	
ইমেইল ঠিকানা:	
ফোন নম্বর:	

পুলিশ আপনার মামলাটিকে একটি ক্রাইম রেফারেন্স নম্বর [crime reference number] (CRN) প্রদান করবে। এই অনন্য নম্বরটি কর্মকর্তাদের তাদের ফাইলে আপনার মামলাটি খুঁজে পেতে সাহায্য করে, তাই আপনার মামলা সম্পর্কে পুলিশকে ফোন করার সময় এটি কাছে রাখা দরকারি।

আপনার সিআরএন [CRN] জিজ্ঞাসা করুন এবং নিচে সেটি লিখুন।

সিআরএন [CRN]	
--------------	--

আপনি হয়তো ISVA চাইবেন না, অথবা হয়তো আপনাকে একজন ISVA উপলব্ধ হওয়ার জন্য অপেক্ষা করতে হতে পারে যাতে তিনি আপনাকে সহায়তা করতে পারেন। যদি আপনার একজন ISVA থাকেন, তবে আপনি নিচে তাদের যোগাযোগের বিবরণ লিখে রাখতে পারেন:

আপনার ISVA	
ইমেইল ঠিকানা:	
ফোন নম্বর:	

সূচীপত্র

তদন্ত প্রক্রিয়ার একটি ম্যাপ	6
সহায়তা এবং পরামর্শ নিন	10
ইন্ডিপেন্ডেন্ট সেক্সুয়াল ভায়োলেন্স অ্যাডভাইজার বা অ্যাডভোকেটস [Independent sexual violence advisers or advocates] (ISVAs)	10
পুলিশের সঙ্গে কথা বলার জন্য সহায়তা	13
স্বাধীন জাতীয় সহায়তা সেবা [Independent national support services]	16
পুলিশের কাছে রিপোর্ট করার পরে কী ঘটে	20
পুলিশের সঙ্গে প্রথম যোগাযোগ	20
ফরেনসিক এবং মেডিকেল পরীক্ষা	22
পুলিশি তদন্ত শুরু	23
আপনার সাক্ষাৎকার	25
সন্দেহভাজনের কী হয়?	28
পুলিশ কীভাবে আপনাকে বা অন্যান্য ব্যক্তিদের সুরক্ষিত রাখবে?	28

তদন্তের বাকি অংশ (আপনার সাক্ষাৎকারের পরে)	32
আপনার ফোন এবং অন্যান্য ব্যক্তিগত ডিজিটাল ডিভাইস থেকে প্রাপ্ত তথ্য-প্রমাণ	32
চলমান পুলিশি তদন্ত	34
পুলিশের সিদ্ধান্ত এবং মামলার ফলাফল	37
পুলিশ আপনার মামলার বিষয়ে কীভাবে সিদ্ধান্ত নেয়	37
যদি CPS সন্দেহভাজনকে অভিযোগে অভিযুক্ত করে, তখন কী ঘটে?	39
আদালতে যাওয়া	40
অন্যান্য সম্ভাব্য ফলাফলসমূহ	47
সন্দেহভাজন ব্যক্তি যাতে আপনার সাথে যোগাযোগ করতে না পারে, সেজন্য একটি দেওয়ানি আদেশ ব্যবহার করা	47
ক্ষতিপূরণের জন্য আবেদন করা	48
প্রয়োজনীয় যোগাযোগ এবং লিঙ্কসমূহ	49
মতামত প্রদান বা উদ্বেগ জানানোর পদ্ধতি	49
একটি আনুষ্ঠানিক অভিযোগ করা	51
সহায়তা এবং স্থানীয় তথ্য	53

তদন্ত প্রক্রিয়ার একটি ম্যাপ

পুলিশের কাছে করা রিপোর্ট

যদি পুলিশ সিদ্ধান্ত নেয় যে 'প্রাথমিক
প্রতিক্রিয়া' [first response]
প্রয়োজন: প্রাথমিক প্রতিক্রিয়া
[first response] **(পৃষ্ঠা ২০)**

রেসপন্স টিমের কর্মকর্তারা আপনার
নিরাপত্তার বিষয়টি পরীক্ষা করেন
এবং যেকোনো ফরেনসিক প্রমাণ
সংগ্রহ করেন। তারা আপনাকে
ফরেনসিক মেডিকেল পরীক্ষার জন্য
নিয়ে যেতে পারেন এটি শুধুমাত্র
আপনার অনুমতি নিয়ে করা হবে।

পুলিশি তদন্ত **(পৃষ্ঠা ২৩)**

- তদন্তকারী দলের একজন কর্মকর্তা আপনার সাথে দেখা করবেন এই
প্রক্রিয়াটি ব্যাখ্যা করার জন্য - **২৩ নম্বর পাতা দেখুন।**
- সমস্ত প্রমাণ সংগ্রহ করতে দীর্ঘ সময় লাগতে পারে। এটি গুরুত্বপূর্ণ যে
আপনার জন্য প্রয়োজনীয় সহায়তা রয়েছে - **১২ নম্বর পাতা দেখুন।**
- একজন কর্মকর্তা পর্যালোচনার জন্য মামলাটি সুপারভাইজারের কাছে
পাঠান। সুপারভাইজার সিদ্ধান্ত নেন যে অভিযোগ গঠনের সিদ্ধান্তের জন্য
আপনার মামলাটি ক্রাউন প্রসিকিউশন সার্ভিস [Crown Prosecution
Service] (CPS)-এর কাছে পাঠানো যেতে পারে কি না - **৩৭ নম্বর পাতা
দেখুন।**

সম্ভাব্য ফলাফলসমূহ

পুলিশি তদন্তের দুটি প্রধান সম্ভাব্য ফলাফল (৩৭ নম্বর পাতা দেখুন):

- পুলিশি সিদ্ধান্ত নেয় যে অভিযোগ গঠনের সিদ্ধান্তের জন্য আপনার মামলাটি ক্রাউন প্রসিকিউশন সার্ভিস (CPS)-এর কাছে পাঠানো হবে না এবং সন্দেহভাজনের বিরুদ্ধে 'আর কোনো ব্যবস্থা গ্রহণ করা হবে না' (NFA)।
- পুলিশি আপনার মামলা CPS-এ পাঠায়। CPS আপনার মামলার সমস্ত তথ্য-প্রমাণ পর্যালোচনা করে এবং সিদ্ধান্ত নেয় যে সন্দেহভাজনের বিরুদ্ধে কোনো অপরাধের অভিযোগ আনা হবে কি না।

CPS একটি মামলা পর্যালোচনা করলে তিনটি প্রধান সম্ভাব্য ফলাফল হতে পারে (৩৭ নম্বর পাতা দেখুন)

- CPS সন্দেহভাজনের বিরুদ্ধে অভিযোগ না আনার সিদ্ধান্ত নেয় এবং তাদের বিরুদ্ধে আর কোনো ব্যবস্থা গ্রহণ করা হয় না।
- CPS মনে করে যে তথ্যপ্রমাণে কিছু ঘাটতি রয়েছে এবং পুলিশকে আরও তথ্য সংগ্রহের অনুরোধ জানায়।
- CPS সন্দেহভাজনের বিরুদ্ধে অভিযোগ আনার সিদ্ধান্ত নেয় এবং আদালতের প্রক্রিয়া শুরু হয়। অভিযোগ আনার পর, সন্দেহভাজনকে তখন 'বিবাদী' বলা হয়।

তদন্ত প্রক্রিয়ার মানচিত্র

সন্দেহভাজনের বিরুদ্ধে অভিযোগ আনা হলে তিনটি প্রধান সম্ভাব্য ফলাফল হতে পারে (৪১ নম্বর পাতা দেখুন):

- বিবাদী দোষ স্বীকার করেন এবং তাকে সাজা প্রদান করা হয়।
- বিবাদী নিজেকে নির্দোষ দাবি করেন। মামলাটি বিচারপ্রক্রিয়ায় যায়। বিবাদী দোষী সাব্যস্ত হন এবং তাকে সাজা প্রদান করা হয়।
- বিবাদী নিজেকে নির্দোষ দাবি করেন। মামলাটি বিচারে যায় এবং বিবাদী নির্দোষ প্রমাণিত হন। তাদের কোনো প্রকার পরবর্তী ব্যবস্থা গ্রহণ ছাড়াই মুক্তি দেওয়া হয়।



কেউ যখন দোষ স্বীকার করে বা নিজেকে নির্দোষ দাবি করে, তখন আসলে কী ঘটে—সে বিষয়ে ক্রাউন প্রসিকিউশন সার্ভিস [Crown Prosecution Service] (CPS) থেকে আরও বিস্তারিত তথ্য জানতে QR কোডটি স্ক্যান করুন অথবা এই লিঙ্কটি অনুসরণ করুন।

তদন্ত প্রক্রিয়ার পুরো সময় জুড়ে আপনার অধিকার রয়েছে।



পুলিশি তদন্ত চলাকালীন আপনি পুলিশের কাছ থেকে নির্দিষ্ট কিছু সাহায্য এবং ভালো ব্যবহার পাওয়ার অধিকার রাখেন। এগুলো ইংল্যান্ড এবং ওয়েলসের অপরাধের শিকার ব্যক্তিদের জন্য **কোড অফ প্র্যাকটিস [Code of Practice]**-এ নির্ধারণ করা হয়েছে (যাকে সংক্ষেপে ভিক্টিম'স কোড [Victims' Code] বা অনেক সময় VCOP বলা হয়)। **QR কোডটি স্ক্যান করুন অথবা gov.uk ওয়েবসাইটে ভিক্টিম কোড [ক্ষতিগ্রস্তদের অধিকার] সংক্রান্ত নিয়মাবলী পড়তে নিচের লিঙ্কে ক্লিক করুন:**



চারিটি সংস্থা রাইটস অফ উইমেন [Rights of Women]-এর একটি অত্যন্ত দরকারী নির্দেশিকা রয়েছে, যার নাম **'ফ্রম রিপোর্ট টু কোর্ট' [From Report to Court]**। বুকলেটটি আপনার অধিকারগুলো বিস্তারিতভাবে ব্যাখ্যা করে এবং আপনাকে সেগুলো বুঝতে সাহায্য করতে পারে এমন উদাহরণ দেয়।



যদি বিচার বিভাগীয় প্রক্রিয়া সম্পর্কে আপনার তথ্যের প্রয়োজন হয়, QR কোডটি স্ক্যান করুন অথবা সিপিএস [CPS] ওয়েবসাইটের লিঙ্কটি অনুসরণ করুন। এ ছাড়া, আপনি আপনার দায়িত্বপ্রাপ্ত পুলিশ অফিসার বা ইন্ডিপেন্ডেন্ট সেক্সুয়াল ডায়ালগিস্ট অ্যাডভাইজার [স্বাধীন যৌন সহিংসতা পরামর্শদাতা] (ISVA)-এর সাথেও কথা বলতে পারেন।

আপনার যদি ইন্টারনেটে ঢোকার সুযোগ না থাকে, তবে আপনার দায়িত্বরত পুলিশ অফিসারের কাছে একটি প্রিন্ট করা কপির জন্য অনুরোধ করুন।

সহায়তা এবং পরামর্শ নিন

ইন্ডিপেন্ডেন্ট সেক্সুয়াল ভায়োলেন্স অ্যাডভাইজার বা অ্যাডভোকেটস [Independent sexual violence advisers or advocates] (ISVAs)

একজন ISVA হলেন সেইসব ব্যক্তিদের জন্য একজন বিশেষজ্ঞ উপদেষ্টা, যারা যৌন সহিংসতার শিকার হয়েছেন।

একজন ISVA আপনাকে যেভাবে সহায়তা করতে পারেন:

- আপনার স্বাস্থ্য এবং শারীরিক ও মানসিক সুস্থতার উপর যৌন সহিংসতার প্রভাব বোঝার ক্ষেত্রে আপনাকে সাহায্য করা।
- ফৌজদারি বিচার বিভাগীয় প্রক্রিয়া এবং এর মধ্যে আপনার যে অধিকারগুলো রয়েছে, তা বুঝতে আপনাকে সাহায্য করা।
- প্রাসঙ্গিক ক্ষেত্রে অন্যান্য পরিষেবাগুলোতে প্রবেশের সুযোগ করে দেওয়া, যেমন আবাসন অথবা মাদক ও অ্যালকোহল নিরাময় পরিষেবা। উদাহরণস্বরূপ, তারা অ্যাপয়েন্টমেন্ট বুক করতে বা রেফারেল ফর্ম পাঠাতে সাহায্য করতে পারেন।
- আপনার হয়ে পুলিশ এবং অন্যান্য সংস্থার সাথে যোগাযোগ করা, যাতে আপনাকে অনেক আলাদা আলাদা মানুষের সাথে কথা বলতে না হয়। একে বলা হয় 'সিম্পল পয়েন্ট অফ কন্টাক্ট'। [যোগাযোগের একক উৎস]।
- পুলিশি তদন্ত সম্পর্কে আপনার অনুভূতিগুলো গুছিয়ে নিতে সাহায্য করা।
- তদন্ত চলাকালীন এবং মামলাটি আদালতে গড়ালে আপনি যেন প্রয়োজনীয় সহায়তা পান তা নিশ্চিত করা, উদাহরণস্বরূপ, 'বিশেষ ব্যবস্থা' [special measures]।



QR কোডটি স্ক্যান করুন বা [ভিক্টিম সাপোর্ট \[Victim Support\]-এর বিশেষ ব্যবস্থা সংক্রান্ত তথ্য পড়তে এই লিঙ্কটি অনুসরণ করুন।](#)

- পুলিশি তদন্ত সম্পর্কে আপনার যদি কোনো উদ্বেগ থাকে, তবে তা উত্থাপন করতে সাহায্য করা।
- বিশেষজ্ঞ সহায়তা প্রদান করা। উদাহরণস্বরূপ, কিছু ISVA ভুক্তভোগীদের জন্য বিশেষ সহায়তা প্রদান করেন:
 - অক্ষমতা রয়েছে এমন ব্যক্তিদের জন্য।
 - জাতিগত সংখ্যালঘু পটভূমি থেকে আসা ব্যক্তিদের জন্য।
 - যাদের অভিবাসন অবস্থা অনিশ্চিত এবং যারা পুলিশি মামলার কারণে তাদের ইমিগ্রেশনে কোনো প্রভাব পড়ার বিষয়ে উদ্ভিন্ন থাকতে পারেন।
 - লেসবিয়ান, গে, বাইসেক্সুয়াল বা ট্রান্সজেন্ডার (LGBT) ব্যক্তিদের জন্য।
 - পুরুষদের জন্য।

একজন ISVA কী কী করতে পারেন, তার কিছু সীমাবদ্ধতা আছে:

- ISVA পরিষেবাগুলো কাউন্সিলিং বা থেরাপির মতো নয়, যদিও তারা আপনাকে এই পরিষেবাগুলোতে রেফার করতে পারেন এবং প্রায়শই তাদের সংস্থাগুলোতে নিজস্ব কাউন্সিলর থাকেন।
- ISVA-রা আইন বিশেষজ্ঞ নন। তারা আপনাকে ফৌজদারি বিচার ব্যবস্থা সম্পর্কে তথ্য দিতে পারেন, কিন্তু তাদের আপনাকে আইনি পরামর্শ দেওয়া উচিত নয়।
- যে ISVA আপনাকে সহায়তা করছেন, তারা আপনার সাথে কী সম্পর্কে কথা বলতে পারে তা নিয়ে কিছু নিয়ম আছে। যদি তারা আপনার মামলার সাক্ষ্য-প্রমাণের বিস্তারিত কোনো তথ্য জেনে ফেলেন, তবে সেই মুহূর্ত থেকে তারা আর আপনার ISVA হিসেবে থাকতে পারবেন না। উদাহরণস্বরূপ, আপনি যখন পুলিশের কাছে কী ঘটেছিল তার বর্ণনা দেন এবং আপনার ISVA যদি সেই সময় আপনার পাশে বসে সবকিছু শোনেন, তবে তারা আপনার মামলার প্রমাণের বিস্তারিত বিবরণ জেনে ফেলেন। এই পরিস্থিতিতে, ফৌজদারি বিচার প্রক্রিয়ার প্রতিটি ধাপে আপনাকে সহায়তা করার জন্য অন্য একজন ISVA নিযুক্ত করা হবে।

সহায়তা এবং পরামর্শ নিন

- আপনার ISVA আপনার মামলার কোন বিষয়গুলো জানতে পারবেন এবং কোনগুলো পারবেন না, সে সম্পর্কে আপনার মনে কোনো প্রশ্ন থাকলে আপনি সরাসরি তাদের সাথে কথা বলতে পারেন। পুলিশের সাথে কথা বলার সময় আপনি যদি আপনার পাশে অন্য কাউকে রাখতে চান, তবে আপনার হাতে কী কী বিকল্প আছে সে সম্পর্কে আপনি আপনার ISVA এবং/ অথবা আপনার তদন্তকারী পুলিশ অফিসারের সাথে কথা বলতে পারেন। উদাহরণস্বরূপ, আপনি যদি আপনার কোনো বন্ধু বা অন্য কোনো সাপোর্ট ওয়ার্কারকে আপনার পাশে রাখতে চান, তবে সেই বিষয়টি নিয়ে কথা বলা জরুরি।

কিভাবে সহায়তা পেতে হয়

আপনার তদন্তকারী পুলিশ অফিসারের দায়িত্ব হলো আপনাকে ISVA পরিষেবা সম্পর্কে বিস্তারিত জানানো এবং আপনি এই সহায়তা পেতে চান কি না, তা জিজ্ঞাসা করা। যদি তারা এটি না করে থাকে, ISVA সম্পর্কে আলোচনা করতে বলুন। আপনি যে কোনো সময় ISVA সহায়তা নেওয়ার বিষয়ে আপনার সিদ্ধান্ত পরিবর্তন করতে পারেন। আপনি যদি শুরুতে ISVA সহায়তা নিতে না বলেন, তবুও আপনি পরবর্তীতে যে কোনো সময় পুলিশের কাছে এই রেফারেলের জন্য অনুরোধ করতে পারেন।

আপনার সাথে যা ঘটেছে তা পুলিশের কাছে রিপোর্ট করা বা তাদের তদন্তে সহায়তা করা ISVA সহায়তা পাওয়ার জন্য বাধ্যতামূলক নয়। আপনি পুলিশ সহায়তা ছাড়াই ISVA সহায়তার জন্য অনুরোধ করতে পারেন। সব ISVA পরিষেবা যে একই ধরনের সহায়তা প্রদান করবে, তা নয়। আপনার স্থানীয় ISVA পরিষেবা প্রদানকারীদের সাথে সরাসরি কথা বলে জেনে নিতে পারেন তারা আপনাকে ঠিক কী ধরনের সহায়তা দিতে সক্ষম।



আপনি হয়তো স্বাধীন পারিবারিক সহিংসতা পরামর্শদাতা (IDVA)-এর কাছ থেকেও সহায়তা নিতে আগ্রহী হতে পারেন। QR কোডটি স্ক্যান করে অথবা [Safe Lives ওয়েবসাইটের এই লিঙ্কে ক্লিক করে আরও বিস্তারিত জানুন:](#)

বিশেষায়িত ISVA সহায়তা প্রদানকারী সংস্থাগুলোও আপনার সেবায় নিয়োজিত রয়েছে – বিস্তারিত জানতে এই নির্দেশিকার [১৬ নম্বর পৃষ্ঠা দেখুন](#) আপনার এলাকায় ISVA বা IDVA পাওয়া যাবে কি না, তা নির্ভর করে আপনি কোথায় বসবাস করছেন এবং আপনার মামলার পরিস্থিতির ওপর। তবে, আপনি পুলিশকে জানাতে পারেন যে আপনি কোন ধরনের সহায়তা কর্মী পছন্দ করবেন।

পুলিশের সঙ্গে কথা বলার জন্য সহায়তা

যৌন সহিংসতা নিয়ে কথা বলা অত্যন্ত কঠিন হতে পারে। এটি আপনার সাথে প্রাপ্তবয়স্ক অবস্থায় ঘটে থাকতে পারে, অথবা যখন আপনি শিশু ছিলেন তখনও ঘটে থাকতে পারে। যৌন সহিংসতা সম্পর্কে পুলিশের সঙ্গে কথা বলা বিশেষভাবে কঠিন হতে পারে। আপনি চাইতে পারেন যে এমন একজন মানুষ আপনার সঙ্গে থাকুক যাকে আপনি বিশ্বাস করেন, যখন আপনি পুলিশকে ঘটনার কথা জানাচ্ছেন।

পুলিশের কাছে কী ঘটেছে তা রিপোর্ট করার সময় এবং ইন্টারভিউ চলাকালীন আপনার পছন্দমতো যেকোনো ব্যক্তিকে সাথে রাখার বা তাঁর সমর্থন পাওয়ার অধিকার আপনার রয়েছে। ব্যতিক্রম হলো সেইসব ক্ষেত্র যেখানে পুলিশ মনে করে যে এটি আপনার জন্য মঙ্গলজনক নয়, অথবা ওই ব্যক্তি নিজেই যদি তদন্তের একজন সাক্ষী হন।

আপনাকে সমর্থনকারী ব্যক্তি আপনার হয়ে কথা বলতে পারবেন না বা জিজ্ঞাসাবাদে কোনোভাবে হস্তক্ষেপ করতে পারবেন না। তবে, তারা একজন বন্ধুসুলভ মুখ হিসেবে আপনার পাশে থাকতে পারেন এবং বিরতির জন্য অনুরোধ করতে পারেন কিংবা অন্যান্য ব্যবহারিক সাহায্য করতে পারেন, যেমন আপনার জন্য পানীয় এনে দেওয়া।

সহায়তা এবং পরামর্শ নিন

ইন্টারমিডিয়ারি [মধ্যস্থতাকারী]

একজন ইন্টারমিডিয়ারি [মধ্যস্থতাকারী] হলেন একজন যোগাযোগ বিশেষজ্ঞ, যিনি আপনাকে করা প্রশ্নগুলো বুঝতে সাহায্য করতে পারেন।

একজন ইন্টারমিডিয়ারি [মধ্যস্থতাকারী] পুলিশ এবং আদালতকে আপনার সাথে যোগাযোগের সর্বোত্তম উপায় সম্পর্কে সহায়তা করতে পারেন। তারা পুলিশকে আপনার যোগাযোগের যেকোনো বিশেষ প্রয়োজনের কথা জানাতে পারেন, যেমন আপনাকে করা প্রশ্নগুলোতে নির্দিষ্ট কোনো শব্দ ব্যবহার করা বা যোগাযোগের জন্য কোনো সহায়ক সরঞ্জামের সাহায্য নেওয়া।

তারা পুলিশের জিজ্ঞাসাবাদে এবং আদালতে আপনার সাথে বসতে পারেন, যাতে আপনি যে কোনো প্রশ্ন বুঝতে পারেন এবং আপনার উত্তরগুলো স্পষ্টভাবে জানাতে সাহায্য করতে পারেন।

আপনি একজন ইন্টারমিডিয়ারি [মধ্যস্থতাকারীর] জন্য আদালতের কাছে আবেদন করার অনুরোধ করতে পারেন যদি:

- আপনার বয়স ১৮ বছরের কম হয়।
- আপনার যোগাযোগের জন্য সহায়তার প্রয়োজন হয়। এটি প্রযোজ্য হতে পারে যদি আপনার প্রশ্নগুলো বুঝতে এবং উত্তর দিতে সহায়তার প্রয়োজন হয়, যার মধ্যে রয়েছে যদি:
 - মানসিক স্বাস্থ্য আইন ১৯৮৩ (মানসিক স্বাস্থ্য আইন ২০০৭ দ্বারা সংশোধিত) অনুযায়ী আপনার কোনো মানসিক ব্যাধি থাকে।
 - আপনার শেখার সমস্যা আছে।
 - আপনার শারীরিক প্রতিবন্ধকতা আছে।

এই বিষয়ে আপনার পুলিশ কর্মকর্তার সঙ্গে কথা বলুন।

দোভাষী এবং অনুবাদক

আপনি যদি ইংরেজিতে কথা বলতে স্বাচ্ছন্দ্য বোধ না করেন, তবে একজন দোভাষী আপনাকে সাহায্য করতে পারেন। আপনার হয়ে দোভাষীর কাজ করার জন্য আপনাকে পরিবার বা বন্ধুদের ওপর নির্ভর করতে হবে না – একজন বিশেষজ্ঞ দোভাষী সরবরাহ করা উচিত। পুলিশের সাথে কথা বলার সময় দোভাষী ইংরেজি এবং আপনার পছন্দের কথ্য ভাষা বা ইশারার মাধ্যমে [sign language] অনুবাদ করে দেবেন।

জিজ্ঞাসাবাদ বা আদালত সংক্রান্ত গুরুত্বপূর্ণ নথিগুলো আপনার পছন্দমতো ভাষায় অনুবাদ করে নেওয়ার অধিকার আপনার রয়েছে। উদাহরণগুলোর মধ্যে রয়েছে:

- রিপোর্ট করা অপরাধের লিখিত স্বীকৃতি
- জিজ্ঞাসাবাদ বা আদালতের শুনানির প্রয়োজনে আপনার দেখা দরকার এমন যেকোনো নথির প্রাসঙ্গিক অংশসমূহ।
- বিচারের সময়, তারিখ এবং স্থান সংক্রান্ত চিঠিগুলো।
- আপনার মামলার ফলাফল এবং সিদ্ধান্তের কারণ সম্পর্কে চিঠিপত্র।
- আপনার মামলার অভিযোগের জবাব অথবা মামলাটি পুনর্বিবেচনার জন্য করা কোনো অনুরোধের উত্তর।

আপনার যদি ইংরেজিতে বুঝতে, কথা বলতে, পড়তে বা লিখতে অসুবিধা হয়, তবে আপনার পুলিশ অফিসারকে একজন দোভাষী এবং অনূদিত নথিপত্র দেওয়ার জন্য অনুরোধ করুন।

সহায়তা এবং পরামর্শ নিন

স্বাধীন জাতীয় সহায়তা সেবা

[Independent national support services]



রেইপ ক্রাইসিস ইংল্যান্ড অ্যান্ড ওয়েলস

[Rape Crisis England & Wales]

ওয়েবসাইট: rapecrisis.org.uk

হেল্পলাইন [Helpline]: 0808 500 2222

বছরের প্রতি দিন, দিনে ২৪ ঘণ্টা খোলা।

ওয়েবচ্যাট [Webchat]: 247sexualabusesupport.org.uk

বছরের প্রতি দিন, দিনে ২৪ ঘণ্টা খোলা।



উপলব্ধ সেবাসমূহ

যেকোনো ধরনের যৌন সহিংসতার শিকার ১৬ বছর বা তার বেশি বয়সী যে কারো জন্য জাতীয় হেল্পলাইন।

হেল্পলাইনগুলো মানসিক সমর্থন প্রদান করতে পারে। ওয়েবসাইটে অন্যান্য সেবার তথ্য দেওয়া হয়, উদাহরণস্বরূপ ISVA।



দ্য সারভাইভার্স ট্রাস্ট হেল্পলাইন

[The Survivors Trust Helpline]

ওয়েবসাইট: thesurvivorstrust.org

হেল্পলাইন [Helpline]: 0808 801 0818,

প্রতিদিন খোলা – সময়ের জন্য ওয়েবসাইট দেখুন।

উপলব্ধ সেবাসমূহ

যেকোনো ধরনের যৌন সহিংসতার শিকার ১৬ বছর বা তার বেশি বয়সী যে কারো জন্য জাতীয় হেল্পলাইন।



ট্রান্সজেন্ডার [transgender] এবং নন-বাইনারি [non-binary] ভুক্তভোগীদের জন্যও এই সেবা অন্তর্ভুক্ত। হেল্পলাইনগুলো মানসিক সহায়তা এবং ব্যবহারিক পরামর্শ প্রদান করতে পারে। ওয়েবসাইটে অন্যান্য সেবার তথ্য দেওয়া হয়, উদাহরণস্বরূপ ISVA।

লিভ ফিয়ার ফ্রি হেল্পলাইন (ওয়েলশ) [Live Fear Free Helpline (Welsh)]।



ওয়েবসাইট: welshwomensaid.org.uk/what-we-do/live-fear-free-helpline/

হেল্পলাইন [Helpline]: 0808 801 0800

টেক্সট: 07860 077 333

ইমেল: info@livefearfreehelpline.wales

ওয়েবচ্যাট [Webchat]: gov.wales/live-fear-free



উপলব্ধ সেবাসমূহ

দিনে ২৪ ঘণ্টা, সপ্তাহে ৭ দিন খোলা।

Croesawir galwadau yn Gymraeg (ওয়েলশ ভাষায় কল করার জন্য স্বাগত জানানো হচ্ছে)। ওয়েলশ এবং ইংরেজি ভাষায় সহায়তা এবং পরামর্শ প্রদান করে:

- যেকোনো ব্যক্তি যিনি পারিবারিক সহিংসতা বা যৌন নির্যাতনের শিকার হচ্ছেন।
- বন্ধু, পরিবার বা সহকর্মী, সাহায্য প্রয়োজন এমন পরিচিত যে কারো জন্য।
- পেশাদার পরামর্শ চাইছে এমন প্র্যাকটিশনার বা কর্মী।

সহায়তা এবং পরামর্শ নিন

বিশেষজ্ঞ সহায়তা খুঁজুন



Galop

যেকোনো ধরনের নির্যাতনের শিকার LGBT+ ব্যক্তিদের জন্য।

galop.org.uk/



imkaan

কৃষ্ণবর্ণ, এশীয় এবং অভিবাসী পটভূমি থেকে আসা
ভুক্তভোগীদের জন্য।

imkaan.org.uk/get-help



পুরুষ ভুক্তভোগীদের জন্য পার্টনারশিপ [অংশীদারিত্ব]।

পুরুষ ভুক্তভোগী এবং তাদের সমর্থকদের জন্য।

malesurvivor.co.uk/



রিফিউজ [Refuge]

পারিবারিক সহিংসতার শিকার ব্যক্তিবর্গ

refuge.org.uk



প্রতিক্রিয়া

প্রতিবন্ধী এবং নিউরোডাইভার্স [স্নায়ু/বৈচিত্র্যসম্পন্ন] ভুক্তভোগীদের
জন্য।

respond.org.uk



সারভাইভারস ইউকে [Survivors UK]

১৩ বছর বা তার বেশি বয়সী পুরুষ এবং নন-বাইনারি
ভুক্তভোগীদের জন্য।

survivorsuk.org



উইমেন্স এড [Women's Aid]

পারিবারিক সহিংসতার শিকার নারী এবং শিশু

womensaid.org.uk

স্বাধীন স্থানীয় সহায়তা পরিষেবা [Independent local support services]

আপনার এলাকায় স্থানীয় সহায়তা পরিষেবাও থাকতে পারে। আপনার যদি নিজের জন্য সবচেয়ে উপযুক্ত পরিষেবাটি খুঁজে পেতে সাহায্যের প্রয়োজন হয়, তবে আপনার পুলিশ অফিসার বা ইন্ডিপেনডেন্ট সেক্সুয়াল ভায়োলেন্স অ্যাডভাইজার [independent sexual violence adviser or advocate] (ISVA) অথবা অ্যাডভোকেটকে জিজ্ঞাসা করুন। আপনি যদি নির্দিষ্ট কোনো গোষ্ঠীকে সহায়তা প্রদানে বিশেষজ্ঞ এমন কোনো পরিষেবা পছন্দ করেন, তবে তাদের জানান। উদাহরণস্বরূপ:

- প্রতিবন্ধী ব্যক্তিগণ
- জাতিগত সংখ্যালঘু পটভূমির মানুষ
- যাদের অনিশ্চিত অভিবাসন অবস্থা আছে এবং যারা পুলিশি মামলার প্রভাব নিয়ে চিন্তিত হতে পারেন।
- লেসবিয়ান, গে, বাইসেক্সুয়াল বা ট্রান্সজেন্ডার (LGBT) ব্যক্তিগণ
- পুরুষ যারা নির্যাতনের শিকার হয়েছেন

সহায়তা এবং স্থানীয় তথ্যের বিভাগে অতিরিক্ত তথ্য রয়েছে, [পৃষ্ঠা ৫৩ থেকে](#)।

পুলিশের কাছে রিপোর্ট করার পরে কী ঘটে

পুলিশের সঙ্গে প্রথম যোগাযোগ

ফোনের মাধ্যমে পুলিশের কাছে রিপোর্ট করা মামলাগুলোর ক্ষেত্রে যোগাযোগের প্রথম মাধ্যম হবে কল হ্যান্ডলার টিম। আপনি পুলিশ কন্ট্রোল রুমে কর্মরত একজন পুলিশ কল হ্যান্ডলারের সাথে কথা বলবেন।

কল হ্যান্ডলার টিমের কাজ হলো আপনি বা জনসাধারণের অন্য কোনো সদস্য তাৎক্ষণিক বিপদে আছেন কিনা, অথবা পুলিশের দ্রুত কোনো প্রমাণ সংগ্রহ করার প্রয়োজন আছে কিনা তা যাচাই করা। কল হ্যান্ডলার টিম অপরাধটি তদন্ত করবে না।

ফোনের মাধ্যমে মামলা রিপোর্ট করার পর, আপনার সাথে একজন বিশেষজ্ঞ তদন্ত কর্মকর্তা অথবা একজন ইউনিফর্মধারী কর্মকর্তা যোগাযোগ করতে পারেন, যা নির্ভর করবে নিম্নোক্ত বিষয়গুলোর ওপর:

- যৌন সহিংসতা ঘটানোর পর থেকে কত সময় অতিবাহিত হয়েছে।
- আপনার স্থানীয় পুলিশ বাহিনীর কাঠামো।

যদি কল হ্যান্ডলার টিম মনে করে যে আপনার পুলিশের জরুরি পরিদর্শনের প্রয়োজন আছে, তবে তারা রেসপন্স টিম থেকে একজন ইউনিফর্মধারী অফিসার পাঠাবেন। রেসপন্স টিমের ভূমিকা হলো আপনার নিরাপত্তা নিশ্চিত করা এবং যেকোনো প্রমাণ সংগ্রহ করা।

রেসপন্স অফিসার আপনি যা বলছেন তা একটি বুকলেটে রেকর্ড করতে পারেন এবং/ অথবা তাদের বুক থেকে থাকা বডি-ওর্ন ভিডিও (BWV) নামক ক্যামেরা ব্যবহারের জন্য আপনার অনুমতি চাইতে পারেন। তারা যেখানে অপরাধটি সংঘটিত হয়েছে সেই স্থানটি অথবা ঘটনাস্থলে তাদের প্রাথমিক পদক্ষেপগুলো ভিডিও করতেও এই ক্যামেরা ব্যবহার করতে পারে। গৃহীত যেকোনো BWV রেকর্ডিং প্রয়োজন হলে আদালতে প্রমাণ হিসেবে ব্যবহার করা যেতে পারে।

রেসপন্স টিমের কাছে আপনার যৌন সহিংসতা সম্পর্কে বিস্তারিত বলার প্রয়োজন নেই। তবে, তদন্তে সহায়তার জন্য একজন কর্মকর্তা কী ঘটেছিল সে সম্পর্কে কিছু সাধারণ প্রশ্ন জিজ্ঞাসা করবেন। প্রশ্নগুলো খুব সরাসরি, বিব্রতকর বা অদ্ভুত মনে হতে পারে। এটি তাদেরকে সিদ্ধান্ত নিতে সাহায্য করার জন্য যে কোন কোন অপরাধ সংঘটিত হতে পারে।

এটি গুরুত্বপূর্ণ যে আপনি পুলিশের সঙ্গে স্বাচ্ছন্দ্যবোধ করেন।

পুলিশকে জানান যদি এমন কিছু থাকে যা আপনাকে আরও স্বাচ্ছন্দ্য বোধ করাতে পারে। উদাহরণস্বরূপ, কিছু মানুষ অনানুষ্ঠানিক পোশাক পরা কর্মকর্তা বা নির্দিষ্ট লিঙ্গের কর্মকর্তার সঙ্গে কথা বলতে পছন্দ করে। পুলিশ আপনার পছন্দের বিষয়টি পূরণ করার নিশ্চয়তা দিতে পারে না কারণ এটি নির্ভর করে সেই সময়ে কারা উপস্থিত আছেন তার ওপর, তবে সম্ভব হলে তারা অবশ্যই আপনার অনুরোধ মেনে চলার চেষ্টা করবেন।

আপনার সাক্ষ্য প্রদানের সুবিধার্থে আপনি নির্দিষ্ট লিঙ্গের একজন কর্মকর্তার মাধ্যমে সাক্ষাৎকার নেওয়ার অনুরোধ করতে পারেন। আরও তথ্যের জন্য

[২৭ নম্বর পৃষ্ঠাটি দেখুন।](#)

পুলিশের কাছে রিপোর্ট করার পরে কী ঘটে

ফরেনসিক এবং মেডিকেল পরীক্ষা

যদি যৌন সহিংসতা এক সপ্তাহের কম সময় আগে ঘটে থাকে, তবে কী ঘটেছিল তা প্রমাণ করতে সাহায্য করার জন্য পুলিশ আপনার কাছ থেকে বিভিন্ন আলামত সংগ্রহ করতে পারে।



ফোরেনসিক প্রমাণ সম্পর্কে ব্রিটিশ ট্রান্সপোর্ট পুলিশ [British Transport Police] থেকে আরও তথ্য পেতে কিউআর [QR] কোডটি স্ক্যান করুন অথবা [এই লিঙ্কটি অনুসরণ করুন](#)।

কর্মকর্তাদের উচিত আপনার কাছে ব্যাখ্যা করা যে তাদের কোন কোন জিনিসের প্রয়োজন এবং কেন। ব্যক্তিগত জিনিসপত্র, যেমন পোশাকের ক্ষেত্রে আপনার সেগুলো ফেরত পাওয়ার অধিকার আছে, তবে এতে দীর্ঘ সময় লাগতে পারে। এটি তদন্ত প্রক্রিয়ার দীর্ঘসূত্রতার কারণে হয়।

পুলিশ আপনাকে একটি সেক্সুয়াল এসোল্ট রেফারেল সেন্টারেও [sexual assault referral centre] (SARC) নিয়ে যেতে পারে, যেখানে একজন মেডিকেল পরীক্ষক ফরেনসিক মেডিকেল পরীক্ষা (FME) করতে পারেন। এটি শুধুমাত্র আপনার অনুমতি নিয়ে করা হবে। আপনি পুলিশকে ঘটনাটি রিপোর্ট করার আগেই একটি SARC-এ গিয়ে FME করতে পারেন। এমনকি আপনি যদি নিশ্চিত না হন যে আপনি ঘটনাটি রিপোর্ট করতে চান কি না, তবুও আপনি এটি করতে পারেন।



[আপনার নিকটস্থ SARC খুঁজে পেতে এনএইচএস \[NHS\] সার্চ টুল ব্যবহার করতে কিউআর \[QR\] কোডটি স্ক্যান করুন অথবা এই লিঙ্কটি অনুসরণ করুন](#)।

পুলিশি তদন্ত শুরু

তদন্তকারী কর্মকর্তার সাথে কথা বলা

আপনি রিপোর্ট করার কিছু সময় পরেই তদন্তকারী দলের একজন পুলিশ কর্মকর্তা আপনার সাথে যোগাযোগ করবেন, সাধারণত ফোনের মাধ্যমে। এটি আপনার রিপোর্ট করার এক থেকে দুই দিনের মধ্যে হওয়া উচিত। তবে, পুলিশ বিভাগ যদি খুব ব্যস্ত থাকে এবং আপনার মামলার খুঁটিনাটির ওপর ভিত্তি করে এতে কিছুটা বেশি সময় লাগতে পারে। পুলিশ কর্মকর্তার উচিত আপনাকে জিজ্ঞাসা করা যে আপনি আরও বিস্তারিত কথা বলার জন্য আপনার নিজের বাড়িতে, নাকি অন্য কোনো নিরাপদ ও ব্যক্তিগত স্থানে সরাসরি দেখা করতে চান। এটি মামলাটির বিষয়ে আপনার পুলিশের সঙ্গে প্রথম যোগাযোগ হতে পারে। তবে, এর আগে আপনার কাছে রেসপন্স টিমের সদস্যরা এসে থাকতে পারেন, যার বিস্তারিত বিবরণ [২০ নম্বর পৃষ্ঠায়](#) দেওয়া হয়েছে।

তদন্তকারী পুলিশ কর্মকর্তা নিজের পরিচয় দেবেন এবং এরপরের ধাপগুলো সম্পর্কে আপনাকে বিস্তারিত বুঝিয়ে বলবেন। তদন্তকারী কর্মকর্তা আপনাকে কিছু ঝুঁকি মূল্যায়ন [Risk Assessment] সংক্রান্ত প্রশ্ন করতে পারেন যাতে তাঁরা নিশ্চিত হতে পারেন যে আপনি বর্তমানে নিরাপদ আছেন। আপনি আপনার মনের যেকোনো দুশ্চিন্তা বা আশঙ্কার কথা তাঁদের জানাতে পারেন, বিশেষ করে যদি আপনি মনে করেন যে আপনি নিজে বা অন্য কেউ কোনোভাবে অনিরাপদ অবস্থায় আছেন।

পুলিশ কর্মকর্তা আপনাকে জানাবেন কীভাবে আপনি বিভিন্ন সহায়তা সেবা গ্রহণ করতে পারেন। এছাড়াও, তিনি আপনাকে জিজ্ঞাসা করবেন যে আপনি একজন স্বতন্ত্র যৌন সহিংসতা বিষয়ক অ্যাডভোকেট (ISVA)-এর সহায়তার জন্য রেফারেল চান কি না। যদি এটি না হয়, [পৃষ্ঠা ১০ দেখুন](#)।

যোগাযোগ পরিকল্পনা

তদন্তকারী পুলিশ কর্মকর্তা আপনার সাথে একটি যোগাযোগ পরিকল্পনা তৈরি করবেন এবং তাতে একমত হবেন। এই পরিকল্পনাটি পুলিশকে স্পষ্টভাবে জানিয়ে

পুলিশের কাছে রিপোর্ট করার পরে কী ঘটে

দেয় যে আপনি কীভাবে এবং কখন তাঁদের সাথে যোগাযোগ করতে স্বাচ্ছন্দ্য বোধ করেন। আপনার যদি এই পর্যায়ে ইতিমধ্যেই একজন ISVA থেকে থাকেন, তবে যোগাযোগ পরিকল্পনাটি তাঁদের পরামর্শ এবং মতামত নিয়েই তৈরি করা উচিত। পুলিশের নিয়মিত দায়িত্ব হলো আপনার সাথে করা এই যোগাযোগ পরিকল্পনাটি পুনরায় যাচাই করা এবং নিশ্চিত হওয়া যে আপনি এখনও এতে সন্তুষ্ট কি না। আপনি যেকোনো সময় আপনার এই পছন্দের বিষয়গুলো পরিবর্তন করতে পারেন।

যোগাযোগ পরিকল্পনাটি আপনার জন্য একটি অত্যন্ত গুরুত্বপূর্ণ সুযোগ, যেখানে আপনি আপনার নিরাপত্তা সংক্রান্ত উদ্বেগগুলো বিস্তারিতভাবে আলোচনা করতে এবং লিখিতভাবে নথিভুক্ত করতে পারেন। আপনার নিরাপত্তা সংক্রান্ত কোনো উদ্বেগের কথা আপনি যেকোনো সময় আপনার তদন্তকারী পুলিশ কর্মকর্তা বা ISVA-কে জানাতে পারেন। এছাড়া, প্রতিবার যখন যোগাযোগ পরিকল্পনা আপডেট করা হবে, তখন এই বিষয়গুলো নিয়ে নতুন করে আলোচনা করার সুযোগ থাকবে।

যদি আপনার কাছে এখনও কোনো যোগাযোগ পরিকল্পনা না থাকে, তবে পরের বার যখনই কোনো পুলিশ কর্মকর্তা বা আপনার ISVA-এর সাথে কথা হবে, তখনই এটি সম্পর্কে জিজ্ঞাসা করুন। আপনি চাইলে এই নির্দেশিকাটি সরাসরি উল্লেখ করে পুলিশকে বলতে পারেন যে, আপনার সাথে একটি আনুষ্ঠানিক পরিকল্পনা তৈরি করা তাঁদের দায়িত্ব।

তদন্তকারী কর্মকর্তার সাথে এই প্রথম সাক্ষাতের সময়, তাঁরা আপনার সাথে ঘটে যাওয়া যৌন সহিংসতা সম্পর্কে সামান্য কিছু জানতে চাইতে পারেন। বিশেষ করে, আপনার কাছে যদি আগে কোনো রেসপন্স টিম না এসে থাকে, তবে তদন্তকারী কর্মকর্তা ঘটনার বিষয়ে আপনার কাছে আরও কিছুটা বিস্তারিত জানতে চাইতে পারেন। তদন্ত চলাকালীন কী ঘটেছে তা নিশ্চিত হওয়ার জন্য পুলিশ কর্মকর্তা আপনাকে এমন কিছু প্রশ্ন করতে পারেন যা আপনার কাছে খুব সরাসরি, বিব্রতকর বা এমনকি অদ্ভুত মনে হতে পারে। তদন্ত চলাকালীন পুলিশকে এমন কিছু খুঁটিনাটি বিষয় নিশ্চিত করতে হবে, যা আপনার কাছে হয়তো এই মুহূর্তে মোটেও গুরুত্বপূর্ণ মনে না-ও হতে পারে।

আপনার সাক্ষাৎকার

পুলিশ আপনাকে একটি আনুষ্ঠানিক সাক্ষাৎকারের জন্য আমন্ত্রণ জানাবে। যৌন সহিংসতা সম্পর্কে বিস্তারিতভাবে কথা বলা অত্যন্ত কঠিন প্রক্রিয়া হতে পারে, কারণ তারা আপনাকে যৌন সহিংসতার ঘটনা বিস্তারিতভাবে বলতে বলবে। সাক্ষাৎকার শুরু হওয়ার আগেই, পুলিশের উচিত আপনাকে পুরো প্রক্রিয়াটি বিস্তারিতভাবে বুঝিয়ে বলা এবং আপনার স্বাচ্ছন্দ্যের জন্য তাঁরা বাড়তি কিছু করতে পারেন কি না, তা জিজ্ঞাসা করা।

আপনার সম্মতি থাকলে এই সাক্ষাৎকারটি ভিডিও রেকর্ড করা হতে পারে। একে অনেক সময় ভিডিও-রেকর্ডেড ইন্টারভিউ (VRI) বলা হয়। আদালতের অনুমতি সাপেক্ষে, এই ভিডিও রেকর্ডিংটি আপনার সাক্ষ্যের একটি অংশ হিসেবে ব্যবহার করা যেতে পারে। ভিডিও জবানবন্দি হলো আপনার জন্য উপলব্ধ' বিশেষ ব্যবস্থা' গুলোর মধ্যে একটি। বিশেষ ব্যবস্থা মূলত ভুক্তভোগীদের সহায়তা করার জন্যই তৈরি করা হয়েছে, যাতে আপনি বিনা চাপে এবং নির্ভুলভাবে আপনার সেরা সাক্ষ্য প্রদান করতে পারেন।

অধিকাংশ ক্ষেত্রে, এই সাক্ষাৎকারটি VRI স্যুট নামক বিশেষভাবে তৈরি একটি কক্ষে গ্রহণ করা হয়। এটি একটি যৌন নিপীড়ন রেফারেল সেন্টার (SARC) **(গৃহীত ২২ দেখুন)**, একটি পুলিশ স্টেশন বা অন্য কোনো ভবনে হতে পারে।



কিউআর [QR] কোডটি স্ক্যান করুন অথবা **ক্রাউন প্রসিকিউশন সার্ভিস [Crown Prosecution Service] (CPS) ওয়েবসাইটের এই লিঙ্কটি অনুসরণ করুন, যাতে আপনি বিচার শুরু হওয়ার আগে আপনার কিছু বা সমস্ত সাক্ষ্য কীভাবে দিতে পারেন সে সম্পর্কে আরও জানতে পারেন।**

আপনার ভিডিও-রেকর্ড করা ইন্টারভিউ (VRI) দেওয়ার বাধ্যবাধকতা নেই। পরিবর্তে পুলিশ একটি লিখিত জবানবন্দি নিতে পারে। তবে, সেক্ষেত্রে আপনার ভিডিও-রেকর্ড করা ইন্টারভিউ (VRI) জুরিদের সামনে আপনার সাক্ষ্য

পুলিশের কাছে রিপোর্ট করার পরে কী ঘটে

হিসেবে চালানোর পরিবর্তে আপনাকে আদালতের ভেতরেই সরাসরি সাক্ষ্যের এই অংশটুকু দিতে হবে। আপনি যদি এই বিকল্পটি বেছে নেন, তবে আপনি আদালতে অন্যান্য বিশেষ ব্যবস্থার জন্য আবেদন করার অধিকারী থাকবেন **(৪৩ পৃষ্ঠা দেখুন)**। আপনার পুলিশ অফিসার বা আইএসডিএ [ISVA]-এর সাথে বিকল্পগুলো নিয়ে আলোচনা করুন।

যৌন সহিংসতা নিয়ে কথা বললে কিছু নতুন স্মৃতি মনে আসতে পারে। সাক্ষাৎকারের পর যদি আপনার আরও কিছু মনে পড়ে, তবে তা লিখে রাখুন এবং আপনার পুলিশ অফিসারের সাথে যোগাযোগ করুন।

সাক্ষাৎকারের সময় আপনার সুস্থতা

সাক্ষাৎকার চলাকালীন, আপনি চাইলে বিরতি নিতে পারেন। এর পরে আপনাকে সাহায্য করার জন্য কাউকে সাথে রাখা এবং দিনের বাকি সময়টা খুব বেশি কিছু না করা আপনার জন্য সহায়ক হতে পারে।

কিছু মানুষ শিথিলকরণ ব্যায়ামকে উপকারী মনে করেন। এগুলো তীব্র অনুভূতি বা অত্যধিক মানসিক চাপ সামলাতে সাহায্য করতে পারে।



মানসিক স্থিরতা আনার ব্যায়াম সম্পর্কে আরও তথ্যের জন্য কিউআর [QR] কোডটি স্ক্যান করুন অথবা **[রেইপ ক্রাইসিস \[Rape Crisis\] ওয়েবসাইটের এই লিঙ্কটি অনুসরণ করুন।](#)**

সাক্ষাৎকারের সময় আপনি কি আপনার সাথে কাউকে নিয়ে যেতে পারেন ?

আপনার সাথে ইন্টারভিউতে কোনো বন্ধু বা পরিবারের সদস্যকে রাখার অধিকার আপনার আছে, যদি না তারা মামলার সাক্ষী হন। এই সমর্থক সাক্ষাৎকারের প্রশ্নের সঙ্গে কোনোভাবে যুক্ত হতে পারবেন না। যাইহোক, তারা আপনার হয়ে বিরতি চাইতে পারেন এবং আপনাকে মানসিক সমর্থন দিতে পারেন।

আপনার যদি একজন স্বাধীন যৌন সহিংসতা উপদেষ্টা (ISVA) থাকে, তবে তারা যা করতে পারেন:

- সাক্ষাৎকারের আগে এবং পরে আপনাকে সমর্থন করার জন্য ইন্টারভিউ রুমের বাইরে বসতে পারেন।
- যেকোনো বিরতির সময় আপনাকে সমর্থন করতে পারেন।

আপনি আপনার আইএসডিএ [ISVA]-কে একজন সমর্থক হিসেবে ইন্টারভিউ রুমের ভেতরে আপনার পাশে বসার জন্য অনুরোধ করতে পারেন। যাইহোক, আপনার আইএসডিএ [ISVA] যদি সাক্ষাৎকারের সময় ভেতরে বসেন, তবে এই সময়ের পর তিনি আর আপনার আইএসডিএ [ISVA] হিসেবে থাকতে পারবেন না। এর কারণ হলো, আপনার মামলার তথ্যগুলো জানার অনুমতি আইএসডিএ [ISVA]-দের নেই। এই পরিস্থিতিতে, ফৌজদারি বিচার প্রক্রিয়ার প্রতিটি ধাপে আপনাকে সহায়তা করার জন্য অন্য একজন ISVA নিযুক্ত করা হবে। আপনার যদি এই বিষয়ে কোনো প্রশ্ন থাকে, তবে আপনি আপনার আইএসডিএ [ISVA]-র সাথে কথা বলতে পারেন।

ভিকটিম কোড [Victims' Code]-এর অধীনে আপনার অধিকারের জন্য অনুরোধ করা।

সাক্ষাৎকারে আপনার স্বাচ্ছন্দ্য নিশ্চিত করতে, আপনার পছন্দের লিঙ্গের পুলিশ অফিসার চেয়ে আবেদন করার অধিকার আপনার রয়েছে। ভিকটিম কোড [Victims' Code]-এর অধীনে, পুলিশকে আপনার অনুরোধ অবশ্যই রক্ষা করতে হবে যদি না তারা মনে করেন যে এটি তদন্তের ক্ষেত্রে কোনো বৈষম্য সৃষ্টি করবে।



আপনি কিউআর [QR] কোডটি স্ক্যান করে অথবা gov.uk ওয়েবসাইটের এই লিঙ্কটি অনুসরণ করে [ভিকটিম কোড \[Victims' Code\]](#) সম্পর্কে আরও বিস্তারিত পড়তে পারেন।

সন্দেহভাজনের কী হয়?

পুলিশ কীভাবে আপনাকে বা অন্যান্য ব্যক্তিদের সুরক্ষিত রাখবে?

তদন্ত চলাকালীন পুলিশ এটি নিশ্চিত করতে কাজ করবে যে আপনি এবং অন্য সবাই যেন নিরাপদে থাকেন।

এর মধ্যে পুলিশের ঝুঁকি মূল্যায়ন [risk assessment] করার বিষয়টিও অন্তর্ভুক্ত রয়েছে। পুলিশ এই মূল্যায়ন ব্যবহার করে মামলার পরিস্থিতি বিবেচনা করে, যাতে সন্দেহভাজন ব্যক্তি যেন কারও কোনো ক্ষতি করতে না পারে তার জন্য প্রয়োজনীয় সুরক্ষা ব্যবস্থা [safeguarding measures] নিশ্চিত করার সিদ্ধান্ত নেওয়া যায়। ঝুঁকি মূল্যায়নের [risk assessment] অংশ হিসেবে পুলিশ আপনাকে কিছু প্রশ্ন জিজ্ঞাসা করতে পারে।

পরিস্থিতি পরিবর্তিত হতে পারে। আপনার নিজের বা অন্য কারো নিরাপত্তা নিয়ে কোনো পয়েন্টে চিন্তিত হলে, আপনার পুলিশ অফিসার এবং আইএসডিএ [ISVA]-কে তা জানান।

যদি আপনি মনে করেন যে আপনি বা অন্য কেউ তাৎক্ষণিক বিপদের মুখে আছেন, তবে ৯৯৯ নম্বরে কল করুন।

সুরক্ষা ব্যবস্থা [Safeguarding measures]

পুলিশ নিম্নলিখিত সুরক্ষা ব্যবস্থা বিবেচনা করতে পারে:

- সন্দেহভাজন ব্যক্তিকে গ্রেপ্তার করা অথবা জামিনের নির্দিষ্ট কিছু শর্ত [bail conditions] প্রয়োগের জন্য আবেদন করা। [৩০ নম্বর পৃষ্ঠাটি দেখুন।](#)
- সিভিল অর্ডারের জন্য [দেওয়ানি আদেশ] আবেদন করা; উদাহরণস্বরূপ, সন্দেহভাজন ব্যক্তিকে আপনার সঙ্গে যোগাযোগ করতে বাধা দেওয়া। [পৃষ্ঠা ৪৭ দেখুন।](#)
- জনসাধারণের জন্য বৃহত্তর কোনো হুমকির সম্ভাবনা থাকলে যৌন ঝুঁকি আদেশের [Sexual Risk Order] (SRO) জন্য আবেদন করা।



**সিপিএস [CPS] ওয়েবসাইটে এসআরও [SROs] সম্পর্কে
আরও তথ্যের জন্য কিউআর [QR] কোডটি স্ক্যান করুন
অথবা এই লিঙ্কটি অনুসরণ করুন।**

আপনি আপনার পুলিশ কর্মকর্তা এবং ISVA-এর সঙ্গে সুরক্ষা ব্যবস্থা নিয়ে আলোচনা করতে পারেন।

সন্দেহভাজন ব্যক্তিকে কি গ্রেপ্তার করা হবে?

এটি প্রায়শই কী ঘটেছে এবং কখন ঘটেছে তার ওপর নির্ভর করবে।

যদি পুলিশের কাছে এমনটি বিশ্বাস করার মতো 'যৌক্তিক কারণ' থাকে যে সন্দেহভাজন ব্যক্তিটিকে গ্রেপ্তার করা জরুরি, তবে তাকে গ্রেপ্তার করার সম্ভাবনা থাকে। এটি ঘটতে পারে, উদাহরণস্বরূপ, যদি তারা আপনার নিরাপত্তা বা অন্যদের নিরাপত্তা নিয়ে চিন্তিত থাকেন।

সন্দেহভাজন ব্যক্তিকে গ্রেপ্তার করা হলে আপনার অফিসার আপনাকে তা জানাবেন।

মাঝে মাঝে সন্দেহভাজন ব্যক্তিকে গ্রেপ্তার করা না-ও হতে পারে, তবে তাদের সাথে যোগাযোগ করা হবে, সাধারণত টেলিফোনের মাধ্যমে। তাদেরকে স্বেচ্ছায় ইন্টারভিউ দেওয়ার জন্য পুলিশ স্টেশনে আসতে বলা হতে পারে।

তদন্ত চলাকালীন সন্দেহভাজন ব্যক্তি কি কারাগারে থাকবেন?

সন্দেহভাজন ব্যক্তিকে রিমান্ডে [Remand] রাখা হতে পারে।

যদি সন্দেহভাজন ব্যক্তির বিরুদ্ধে অভিযোগ গঠন করা হয় **(৩৯ নম্বর পৃষ্ঠাটি দেখুন)**, তবে বিচারের আগে তাদের হেফাজতে [Custody] আটকে রাখা হতে পারে। একে রিমান্ডে [Remand] রাখা বলা হয়।

সন্দেহভাজনের কী হয়?

সন্দেহভাজন ব্যক্তিকে জামিনে [Bail] অথবা তদন্তাধীন অবস্থায় [Under Investigation] মুক্তি দেওয়া হতে পারে।

যদি সন্দেহভাজন ব্যক্তির বিরুদ্ধে অভিযোগ গঠন করা হয়, তবে পুলিশ তাদের জামিনে [Bail] মুক্তি দিতে পারে। এর অর্থ হলো, সন্দেহভাজন ব্যক্তি একটি নির্দিষ্ট তারিখ এবং সময়ে পুলিশের কাছে রিপোর্ট করতে আইনত বাধ্য। সন্দেহভাজন ব্যক্তিকে তদন্তাধীন অবস্থায় মুক্তি দেওয়া হতে পারে, যেখানে তাদের কোনো নির্দিষ্ট তারিখ এবং সময়ে পুলিশের কাছে রিপোর্ট করার প্রয়োজন থাকে না।

জামিনের শর্তাবলি

সন্দেহভাজন ব্যক্তিকে যদি জামিনে [Bail] মুক্তি দেওয়া হয়, তবে তা শর্তযুক্ত অথবা শর্তহীন হতে পারে। এই শর্তগুলো সীমাবদ্ধ করতে পারে, উদাহরণস্বরূপ, একজন সন্দেহভাজন কোথায় যেতে পারে বা কার সাথে যোগাযোগ করতে পারে। সন্দেহভাজন ব্যক্তিকে জামিনে [Bail] মুক্তি দেওয়ার আগে আপনার পুলিশ অফিসারের উচিত আপনার উদ্বেগের বিষয়ে আপনার সাথে কথা বলা। পুলিশের উচিত আপনার এই উদ্বেগগুলো নথিভুক্ত করা এবং গুরুত্বের সাথে বিবেচনা করা।

এটি সম্ভব যে সন্দেহভাজন ব্যক্তি জামিনের শর্তাবলির [Bail conditions] আওতাধীন থাকবেন। আপনি যদি নিশ্চিত না হন যে আপনার জন্য এর অর্থ কী, তবে আপনার পুলিশ অফিসার বা স্বতন্ত্র যৌন সহিংসতা উপদেষ্টা বা অ্যাডভোকেট (ISVA)-এর সাথে কথা বলুন।

পুলিশের যোগাযোগ [Police communication]

অপরাধের শিকার ব্যক্তিদের জন্য নির্ধারিত অধিকার অনুযায়ী, তদন্তের গুরুত্বপূর্ণ সিদ্ধান্তগুলো সম্পর্কে জানার অধিকার আপনার আছে। উদাহরণস্বরূপ, সন্দেহভাজন ব্যক্তিকে যদি জামিনে মুক্তি দেওয়া হয়, তাহলে তাকে কী কী জামিনের শর্ত দেওয়া হয়েছে তা জানার অধিকার আপনার আছে।

যদি সন্দেহভাজন ব্যক্তি আপনার সাথে বা এই মামলার অন্য কোনো সাক্ষীদের

সাথে যোগাযোগ করে, তবে তা পুলিশকে জানানো অত্যন্ত গুরুত্বপূর্ণ। সন্দেহভাজন ব্যক্তিটি আপনার সাথে যোগাযোগ করার মাধ্যমে তার জামিনের শর্ত লঙ্ঘন করতে পারে অথবা পুনরায় কোনো অপরাধ করতে পারে। পুলিশ আপনাকে নিরাপদ রাখতে সহায়তা করার জন্য সিভিল অর্ডার [দেওয়ানি আদেশ] পাওয়ার মতো অন্যান্য ব্যবস্থাও বিবেচনা করতে পারে – [পৃষ্ঠা ৪৭ দেখুন।](#)

আপনার নিরাপত্তার বিষয়ে যেকোনো সময় আপনি যদি চিন্তিত বোধ করেন, তবে আপনার পুলিশ অফিসার এবং ISVA এর সাথে কথা বলুন।

আপনি যদি আর তদন্ত চালিয়ে যেতে না চান

আপনি সিদ্ধান্ত নিতে পারেন যে আপনি আর কোনো তদন্তে সহায়তা করতে চান না। আপনি যদি তদন্তে সহায়তা না করার সিদ্ধান্তও নেন, তবুও পুলিশের উচিত হবে সন্দেহভাজন ব্যক্তির দ্বারা ভবিষ্যতে অন্যদের ক্ষতির আশঙ্কা আছে কি না তা বিবেচনা করা এবং প্রয়োজনীয় ব্যবস্থা গ্রহণ করা।

একটি তদন্ত প্রক্রিয়া অত্যন্ত শ্রমসাধ্য এবং কঠিন হতে পারে। একটি তদন্তে সহায়তা না করার সিদ্ধান্ত নেওয়া আপনার জন্য অনেক কঠিন একটি সিদ্ধান্ত হতে পারে। পুলিশ আপনার সিদ্ধান্ত বুঝবেন এবং সেটিকে সম্মান জানাবেন।

আপনি যদি পরে আপনার মন পরিবর্তন করেন এবং তদন্তে সহায়তা করতে চান, তবে আপনার পুলিশ অফিসারের সাথে কথা বলুন অথবা ১০১ নম্বরে ডায়াল করে পুলিশের সাথে যোগাযোগ করুন।

সহায়তা পাওয়ার জন্য আপনাকে তদন্তে সমর্থন করতেই হবে এমন কোনো বাধ্যবাধকতা নেই। [সহায়তা পরিষেবাগুলো সম্পর্কে আরও তথ্যের জন্য ১০ থেকে ১৯ নম্বর পৃষ্ঠাগুলো দেখুন।](#)

তদন্তের বাকি অংশ (আপনার সাক্ষাৎকারের পরে)

আপনার ফোন এবং অন্যান্য ব্যক্তিগত ডিজিটাল ডিভাইস থেকে প্রাপ্ত তথ্য-প্রমাণ

তদন্তের প্রয়োজনে পুলিশ আপনার ফোন অথবা অন্যান্য ডিজিটাল তথ্য-প্রমাণ চাইতে পারে, যেমন আপনার সোশ্যাল মিডিয়া অ্যাকাউন্টগুলোর তথ্য দেখার অনুমতি আপনার পুলিশ অফিসার ব্যাখ্যা করবেন কেন এই তথ্যের প্রয়োজন।

আপনার ব্যক্তিগত যোগাযোগের ডিভাইস চাওয়া আপনার কাছে ব্যক্তিগত গোপনীয়তা লঙ্ঘন বলে মনে হতে পারে এবং এটি আপনার ওপর মানসিক প্রভাব ফেলতে পারে। একজন পুলিশ অফিসার আপনার ফোনটি চাওয়ার আগে, তাদের অবশ্যই নিশ্চিত হতে হবে যে এটি আপনার মামলার জন্য গুরুত্বপূর্ণ।

অন্যান্য ব্যক্তিগত রেকর্ড থেকে প্রাপ্ত তথ্য-প্রমাণ

তদন্তের প্রয়োজনে পুলিশ বিভিন্ন সংস্থার কাছে আপনার সম্পর্কে থাকা রেকর্ড চাইতে পারে, উদাহরণস্বরূপ, আপনার ডাক্তার বা সোশ্যাল সার্ভিসেস [সমাজসেবা অধিদপ্তর]। এটিকে থার্ড-পার্টি ম্যাটেরিয়াল [তৃতীয় পক্ষের তথ্য-প্রমাণ] বলা হয়।

এই ধরনের রেকর্ড ব্যবহারের অনুমতি চাওয়া আপনার কাছে অনধিকারপ্রবেশ বা ব্যক্তিগত গোপনীয়তা লঙ্ঘন বলে মনে হতে পারে। একজন পুলিশ অফিসার তৃতীয় পক্ষের তথ্য দেখার অনুরোধ করার আগে, তাদের অবশ্যই নিশ্চিত হতে হবে যে এটি আপনার মামলার জন্য গুরুত্বপূর্ণ।

পুলিশ কীভাবে এবং কখন আপনার ব্যক্তিগত তথ্য সংগ্রহ করতে পারে সে সম্পর্কিত নিয়মগুলো অত্যন্ত জটিল এবং পরিস্থিতিভেদে ভিন্ন হতে পারে। যদি ডিজিটাল বা তৃতীয় পক্ষের তথ্য-প্রমাণের জন্য অনুরোধ করা হয়, তবে আপনার কাছে এমন কিছু ফর্ম দেওয়া উচিত যেখানে বিস্তারিত থাকবে পুলিশ কোন তথ্যগুলো চাচ্ছে এবং কেন।

আপনার অধিকারসমূহ

আপনি আপনার অধিকার সম্পর্কে জানতে আপনার পুলিশ কর্মকর্তা, ISVA, কোনো স্বাধীন বিশেষজ্ঞ সহায়তা সংস্থা ([গূর্তা ১৬ দেখুন](#)) বা একজন আইনগত পরামর্শদাতার সঙ্গে কথা বলতে চাইতে পারেন। অপরাধের ডুজ্জোগী হিসেবে আপনাকে কোনো আইনগত পরামর্শদাতা প্রদান করা হয় না। এর কারণ হলো, আপনি কোনো অপরাধ করেছেন বলে সন্দেহ করা হচ্ছে না। এছাড়া, যদি সন্দেহভাজন ব্যক্তির বিরুদ্ধে অভিযোগ গঠন করা হয়, তবে মামলাটি পরিচালনার দায়িত্ব পালন করে ক্রাউন প্রসিকিউশন সার্ভিস [Crown Prosecution Service] (CPS)। বে, তদন্ত প্রক্রিয়া সম্পর্কে আপনি একজন আইনি উপদেষ্টার [Legal Adviser] সাথে পরামর্শ করতে পারেন যাতে আপনার অধিকারগুলো যথাযথভাবে রক্ষা করা হয়।

আপনার ডিভাইসগুলো ফেরত দেওয়া

যদি আপনি ডিজিটাল তথ্য সংগ্রহের জন্য আপনার পুলিশ অফিসারকে ইলেকট্রনিক ডিভাইস, যেমন আপনার ফোন বা কম্পিউটার প্রদান করেন, তবে পুলিশের উচিত সেগুলো যত দ্রুত সম্ভব ফেরত দেওয়া। আপনার ডিভাইসগুলো কতদিনের জন্য প্রয়োজন হবে, সে সম্পর্কে আপনাকে নিয়মিত আপডেট জানানো উচিত। আপনার ফোন ফেরত পাওয়ার জন্য অপেক্ষা করার সময় আপনি একটি ফোন ধার করার বিষয়েও জিজ্ঞাসা করতে পারেন। পুলিশের পক্ষ থেকে সব সময় এই সুযোগটি দেওয়া উচিত। পুলিশের আপনাকে জানানো উচিত যে আপনার ডিভাইসগুলো তাদের কতদিনের জন্য প্রয়োজন হতে পারে, যদিও তারা হয়তো একদম সঠিক সময়সীমা [Exact timeframe] আগে থেকে বলতে পারবে না।



তদন্তের এই অংশটি সম্পর্কে আপনি কিউআর কোড [QR code] স্ক্যান করে অথবা [CPS ওয়েবসাইটের এই লিঙ্কটি অনুসরণ করে আরও তথ্য পেতে পারেন।](#)

তদন্তের বাকি অংশ (আপনার সাক্ষাৎকারের পরে)

পুলিশ যখন সংবেদনশীল তথ্য-প্রমাণ চাইবে, তখন আপনার মনে আত্মবিশ্বাস এবং ভরসা তৈরি করার জন্য স্থানীয় সুরক্ষা ব্যবস্থা [Local safeguards] থাকা উচিত। আপনার পুলিশ কর্মকর্তাকে বলুন যেন তারা ডিজিটাল প্রমাণ এবং তৃতীয় পক্ষের তথ্য সম্পর্কে তাদের স্বচ্ছতা ও জবাবদিহিতা নীতিমালা সম্পর্কে আপনাকে জানান।

চলমান পুলিশি তদন্ত

শুরুতে অনেক তৎপরতার পর হঠাৎ করেই মনে হতে পারে যে পুলিশি তদন্ত একদম থমকে গেছে বা শান্ত হয়ে গেছে। আপনার মামলার তদন্তকারী পুলিশ কর্মকর্তা প্রমাণ সংগ্রহ করবেন, যেমন সন্দেহভাজন ব্যক্তি এবং অন্যান্য সাক্ষীদের সাক্ষাৎকার নেওয়া। তথ্য-প্রমাণ সংগ্রহ করতে অনেক সময় লাগতে পারে – কিছু ক্ষেত্রে এক বছর বা তারও বেশি সময়।

আপনার পুলিশ অফিসার আপনার যোগাযোগ পরিকল্পনা [Communication plan] অনুযায়ী আপনাকে নিয়মিত আপডেট জানাবেন। আপনি নিয়মিত বিরতিতে পুলিশের কাছ থেকে আপডেট পেতে চান, নাকি আপনার মামলায় বিশেষ কোনো পরিবর্তন হলেই কেবল জানতে চান—তা আপনি নিজেই ঠিক করতে পারেন। আপনি আপনার পুলিশ অফিসারকে অনুরোধ করার মাধ্যমে যেকোনো সময় আপনার যোগাযোগ পরিকল্পনা [Communication Plan] পরিবর্তন করতে পারেন।

তদন্তের এই অংশটি আপনার কাছে হতাশাজনক এবং ধীরগতির মনে হতে পারে। মানসিকভাবে মানিয়ে নিতে একজন ISVA বা অন্য কোনো বিশেষজ্ঞ সহায়তা কর্মীর [Specialist support worker] সাহায্য নেওয়া আপনার জন্য সহায়ক হতে পারে। সহায়তা পরিষেবাগুলো [Support services] সম্পর্কে আরও তথ্যের জন্য [১০ থেকে ১৯ নম্বর পৃষ্ঠাগুলো দেখুন](#) এবং আপনি যদি সহায়তা পেতে চান তবে আপনার পুলিশ অফিসারের সাথে কথা বলুন। পুলিশি তদন্ত বন্ধ করতে চাইলেও আপনি সহায়তা পাওয়ার অধিকারী।

স্টকিং [Stalking] এবং হয়রানি

সন্দেহভাজন ব্যক্তির আচরণ যদি আপনাকে উদ্ভিন্ন বা আতঙ্কিত করে, তবে সে সম্পর্কে আপনার পুলিশ অফিসারকে জানানো অত্যন্ত গুরুত্বপূর্ণ। এর মধ্যে যদি আপনি মনে করেন তারা আপনাকে স্টকিং বা হয়রানি করছে, তবে সেটিও অন্তর্ভুক্ত; উদাহরণস্বরূপ, যদি তারা আপনার সাথে যোগাযোগ করার চেষ্টা করে বা আপনার পিছু নেয়। তারা জামিনের কোনো শর্ত [Bail conditions] লঙ্ঘন করে থাকতে পারে, তাই পুলিশকে বিষয়টি জানানো আপনার জন্য অত্যন্ত গুরুত্বপূর্ণ।

সন্দেহভাজন ব্যক্তি, তাদের পরিবার বা বন্ধুদের দ্বারা আপনি যদি কোনোভাবে হুমকির শিকার হন বা হয়রানির সম্মুখীন হন, তবে আপনার পুলিশ অফিসারকে তা জানানো উচিত। কি ঘটেছে সে সম্পর্কে নোট করে রাখা ভালো। এটি আপনাকে পরে কী বলা হয়েছিল এবং কী করা হয়েছিল তা স্পষ্টভাবে মনে রাখতে সাহায্য করবে।

যদি আপনি মনে করেন যে আপনি বা অন্য কেউ তাৎক্ষণিক বিপদে আছেন, তাহলে ৯৯৯ নম্বরে কল করুন।



[রাইটস অফ ওমেন \[Rights of Women\] এর' ফ্রম
রিপোর্ট টু কোর্ট \[From Report to Court\]' হ্যান্ডবুক-এ
হয়রানি সম্পর্কে দরকারী তথ্যের জন্য কিউআর \[QR\]
কোডটি স্ক্যান করুন অথবা এই লিঙ্কটি অনুসরণ
করুন।](#)

তদন্তের বাকি অংশ (আপনার সাক্ষাৎকারের পরে)

ভিকটিম পার্সোনাল স্টেটমেন্ট [ভিকটিমের ব্যক্তিগত জবানবন্দি]

আপনি যদি চান, তবে একটি ভিকটিম পার্সোনাল স্টেটমেন্ট (VPS) লিখতে পারেন। একটি VPS হলো আদালতের কাছে লেখা আপনার একটি চিঠি। মামলার সাথে জড়িত সমস্ত অপরাধ বিচার সংস্থা আপনার এই জবানবন্দিটি বিবেচনা করবে। এটি তাদের বুঝতে সাহায্য করবে যে অপরাধটি আপনার জীবনে কী ধরনের প্রভাব ফেলেছে, যাতে তারা একটি শক্তিশালী মামলা তৈরি করতে পারে এবং আপনার প্রয়োজনীয় সহায়তা নিশ্চিত করতে পারে। আসামির দণ্ড নির্ধারণের সময় বিচারক আপনার এই জবানবন্দিটি বিবেচনা করবেন।

যদিও আপনার VPS -এ দেওয়া তথ্য সংবাদমাধ্যমে প্রকাশিত হতে পারে, তবুও আপনি আজীবনের জন্য পরিচয় গোপন রাখার অধিকারী। সংবাদমাধ্যম বা অন্য কারো জন্য আপনার নাম অথবা এমন কোনো তথ্য প্রকাশ করা বেআইনি, যা দিয়ে আপনাকে শনাক্ত করা সম্ভব। সামাজিক যোগাযোগ মাধ্যমগুলোও এর অন্তর্ভুক্ত।



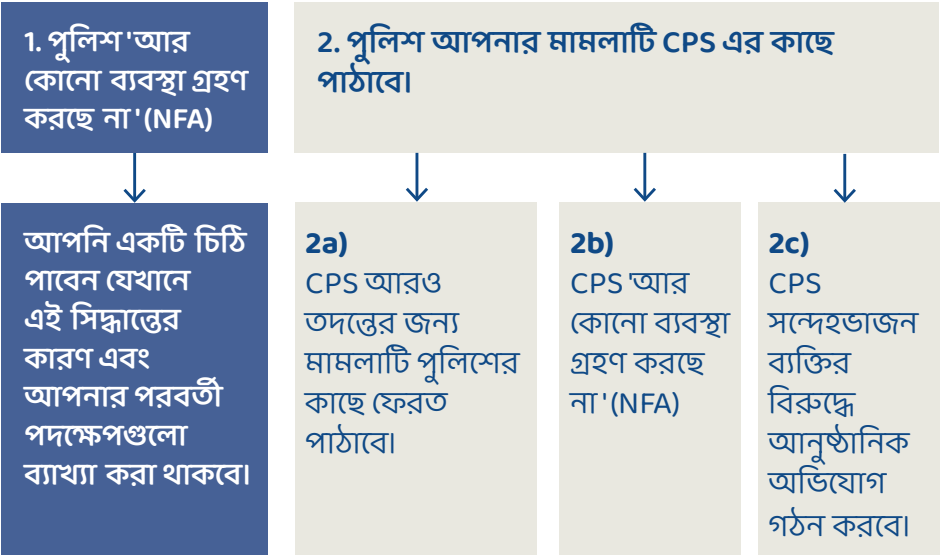
[ক্রাউন প্রসিকিউশন সার্ভিস \[Crown Prosecution Service\] এর ওয়েবসাইট থেকে ভিকটিম পার্সোনাল স্টেটমেন্ট \[victim personal statements\] সম্পর্কে আরও তথ্যের জন্য কিউআর \[QR\] কোডটি স্ক্যান করুন অথবা এই লিঙ্কটি অনুসরণ করুন।](#)

পুলিশের সিদ্ধান্ত এবং মামলার ফলাফল

পুলিশ আপনার মামলার বিষয়ে কীভাবে সিদ্ধান্ত নেয়

পুলিশ যখন সাক্ষ্য-প্রমাণ সংগ্রহের কাজ শেষ করবে, তখন তারা সিদ্ধান্ত নেবে যে আপনার মামলাটি ক্রাউন প্রসিকিউশন সার্ভিস [Crown Prosecution Service] (CPS)এর কাছে পাঠানো যাবে কি না। ইংল্যান্ড এবং ওয়েলস-এর অধিকাংশ ফৌজদারি মামলা পরিচালনার দায়িত্বে থাকে CPS। তারা সিদ্ধান্ত নেয় কখন একজন সন্দেহভাজন ব্যক্তির বিরুদ্ধে ফৌজদারি অপরাধের অভিযোগ আনা যাবে এবং আদালতে তাদের বিরুদ্ধে মামলাটি উপস্থাপন করে। পুলিশ তখনই কেবল CPS-কে চার্জ গঠনের অনুরোধ জানাবে, যদি প্রমাণের ভিত্তিতে এটি প্রতীয়মান হয় যে, আদালতে জুরিদের কাছে সন্দেহভাজন ব্যক্তিকে নির্দোষের বদলে দোষী সাব্যস্ত করার সম্ভাবনাই বেশি।

আপনার মামলার সম্ভাব্য ফলাফল



পুলিশের সিদ্ধান্ত এবং মামলার ফলাফল



পুলিশ কখন একটি মামলা CPS এর কাছে পাঠাতে পারবে, সে বিষয়ে অত্যন্ত কঠোর নিয়মাবলি রয়েছে। এই বিষয়গুলো সম্পর্কে আরও পড়তে কিউআর [QR] কোডটি স্ক্যান করুন অথবা [এই লিঙ্কটি অনুসরণ করুন।](#)

ভিকটিম লিয়াজোঁ অফিসার [Victim Liaison Officer]

CPS-এর প্রতিটি রেইপ অ্যান্ড সিরিয়াস সেক্সুয়াল অফেন্স ইউনিটে [Rape and Serious Sexual Offence Unit] একজন নিবেদিতপ্রাণ ভিকটিম লিয়াজোঁ অফিসার (VLO) থাকেন। তারা আপনার, পুলিশ এবং CPS-এর মধ্যে যোগাযোগের সমন্বয় করার জন্য নিয়োজিত থাকেন।

আদালতে সব ধরনের প্রমাণ ব্যবহার করা যায় না

তদন্ত চলাকালীন সংগৃহীত সব তথ্য আদালতে ব্যবহার করা যায় না এবং সেকারণে আইনি পরিভাষায় সেগুলোকে 'সাক্ষ্য-প্রমাণ' [Evidence] হিসেবে গণ্য করা হবে না। উদাহরণস্বরূপ, অন্য কোনো ব্যক্তির কাছ থেকে আপনি যা শুনেছেন, সেই তথ্য পুলিশ সাধারণত প্রমাণ হিসেবে ব্যবহার করতে পারে না।

ভুক্তভোগীর সিদ্ধান্ত পুনর্বিবেচনার অধিকার

যদি পুলিশ বা CPS সন্দেহভাজন ব্যক্তির বিরুদ্ধে 'আর কোনো ব্যবস্থা না নেওয়ার' সিদ্ধান্ত নেয়, তবে এর অর্থ হলো তাকে আদালতে নেওয়া হবে না বা তার বিরুদ্ধে কোনো আনুষ্ঠানিক চার্জ গঠন করা হবে না। আপনার 'ভিকটিমস রাইট টু রিভিউ [ভুক্তভোগীর সিদ্ধান্ত পুনর্বিবেচনার]' (VRR) অধিকারের আওতায় চ্যালেঞ্জ জানানোর আইনি অধিকার রয়েছে।



সিপিএস [CPS] ওয়েবসাইটে ডিকটিমদের সিদ্ধান্ত
পুনর্বিবেচনার অধিকার সম্পর্কে আরও তথ্যের জন্য
কিউআর [QR] কোডটি স্ক্যান করুন অথবা লিঙ্কটি
অনুসরণ করুন।

একজন ISVA অথবা অন্য কোনো সহায়তাকারী আপনাকে VRR -এর মাধ্যমে সিদ্ধান্তকে চ্যালেঞ্জ জানাতে সাহায্য করতে পারেন। আপনার যদি বর্তমানে কোনো ISVA সাপোর্ট না থাকে এবং আপনি এই সম্পর্কে আরও জানতে চান, তবে ১০ নম্বর পৃষ্ঠাটি পড়ুন।

যদি CPS সন্দেহভাজনকে অভিযোগে অভিযুক্ত করে, তখন কী ঘটে?

সন্দেহভাজন ব্যক্তিকে যখন আনুষ্ঠানিকভাবে অভিযুক্ত করা হয় এবং জানানো হয় যে তার বিরুদ্ধে মামলা চালানো হচ্ছে, তখন থেকে তাকে আইনি পরিভাষায় 'বিবাদী' বলা হয়।

বিবাদীকে বিচার বিভাগীয় হেফাজতে [রিম্যান্ড] পাঠানো হতে পারে

আদালত কখনো কখনো বিবাদীকে জামিন না দেওয়ার সিদ্ধান্ত নিতে পারে। একে 'রিম্যান্ড' [Remand] বলা হয়। আদালত এই সিদ্ধান্ত নেওয়ার পেছনে কিছু নির্দিষ্ট কারণ থাকে, বিশেষ করে যদি তারা মনে করে যে নিচের এই ঝুঁকিগুলো রয়েছে:

- বিবাদী পুনরায় অন্য কোনো অপরাধ করতে পারেন।
- বিবাদী আদালতে উপস্থিত হতে ব্যর্থ হতে পারেন।
- বিবাদী সাক্ষী এবং/ অথবা ডিকটিমদের [ডুজভোগীদের] কাজে হস্তক্ষেপ করতে পারেন।
- বিবাদীর নিজের নিরাপত্তার জন্য।

পুলিশের সিদ্ধান্ত এবং মামলার ফলাফল

বিবাদীকে জামিনে মুক্তি দেওয়া হতে পারে

বিবাদীকে জামিন দেওয়া হতে পারে। আদালত তাদের ওপর কিছু শর্ত আরোপ করতে পারেন যা সীমিত করে দেয়, উদাহরণস্বরূপ—তারা কোথায় যেতে পারবেন এবং কার সাথে কথা বলতে পারবেন। উদাহরণস্বরূপ, একজন বিবাদীকে সাধারণত আপনার বা আপনার বন্ধুদের সাথে যোগাযোগ না করার জন্য নির্দেশ দেওয়া হয়।

পুলিশকে বলুন যদি আর এমন কিছু থাকে যা বিবাদীকে না করতে বলা উচিত।

যদি বিবাদী আপনার সাথে বা মামলার অন্য সাক্ষীদের সাথে যোগাযোগ করে, তবে তা পুলিশকে জানানো অত্যন্ত গুরুত্বপূর্ণ। তারা খতিয়ে দেখবেন যে নতুন কোনো অপরাধ সংঘটিত হয়েছে কি না।

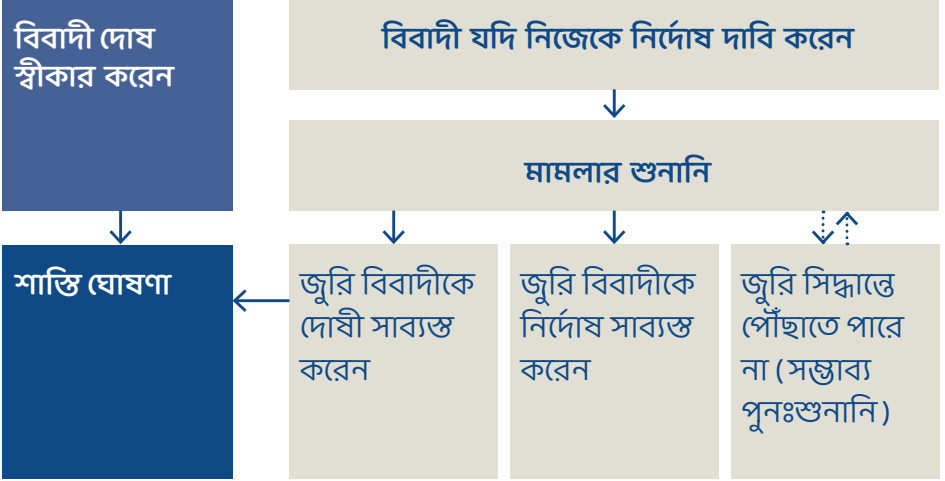
বিবাদী জামিন পাবেন নাকি তাকে কারাগারে রাখা হবে, সেই সিদ্ধান্ত নেওয়ার জন্য শুনানির সময় আপনাকে আদালতে উপস্থিত থাকতে হবে না। পুলিশকে অবশ্যই আপনাকে জানাতে হবে যদি এটি ঘটে যাচ্ছে।

আদালতে যাওয়া

প্রথম আদালতের শুনানি ম্যাজিস্ট্রেটস কোর্টে [Magistrates' Court] অনুষ্ঠিত হবে এবং পুলিশ বিবাদীকে অভিযুক্ত করার পরপরই এটি সম্পন্ন হবে। এই শুনানিতে বিবাদী দোষ স্বীকার করতে পারেন, নিজেকে নির্দোষ দাবি করতে পারেন অথবা কোনো জবাব না-ও দিতে পারেন।

মামলার ধরনের ওপর ভিত্তি করে সিদ্ধান্ত নেওয়া হবে যে বিচারটি ম্যাজিস্ট্রেটস কোর্টে [Magistrates' Court] হবে নাকি ক্রাউন কোর্টে [Crown Court] হবে।

পরবর্তীতে কী ঘটে?



মামলার শুনানি

শুধুমাত্র বিবাদী যদি নিজেকে নির্দোষ দাবি করেন, তবেই ট্রায়াল অনুষ্ঠিত হবে। বিচারের জন্য অপেক্ষা করার সময়, মামলার কোনো পরিবর্তন হলে উইটনেস কেয়ার ইউনিট [witness care unit] (WCU) আপনাকে বিস্তারিত জানাবে। এর মধ্যে বিবাদী যদি তাদের আগের সিদ্ধান্ত বদলে দোষ স্বীকার করেন, তবে সেই পরিবর্তনের খবরও আপনাকে জানানো হবে।

WCU আপনাকে জানিয়ে দেবে কোন তারিখে আপনাকে আদালতে যেতে হবে। আপনি চাইলে পুলিশের কাছে অনুরোধ করতে পারেন যেন তারা আপনার যোগাযোগের পরিকল্পনা WCU- সাথে শেয়ার করে। এর ফলে তারা জানতে পারবে আপনি ঠিক কীভাবে এবং কোন মাধ্যমে আপডেটগুলো পেতে পছন্দ করেন। উদাহরণস্বরূপ, এই সহায়তা আপনার ইন্ডিপেন্ডেন্ট সেক্সুয়াল ভায়োলেন্স অ্যাডভাইজার বা অ্যাডভোকেটের [independent sexual violence adviser or advocate] (ISVA) কাছ থেকেও আসতে পারে।

পুলিশের সিদ্ধান্ত এবং মামলার ফলাফল

মামলাগুলো হয় ম্যাজিস্ট্রেট আদালতে বিচার করা হবে, যেখানে কোনো জুরি থাকে না, অথবা ক্রাউন কোর্টে, যেখানে জনসাধারণের মধ্য থেকে ১২ জন সদস্য নিয়ে গঠিত একটি জুরি থাকে। একটি ক্রাউন কোর্ট মামলার শুনানিতে, জুরিকে প্রমাণ দেখার জন্য বলা হয় এবং সিদ্ধান্ত নিতে বলা হয় যে তারা নিশ্চিত যে সন্দেহভাজন ব্যক্তি দোষী কি না।



QR কোডটি স্ক্যান করুন অথবা [ক্রাউন কোর্ট ট্রায়াল সম্পর্কে CPS ওয়েবসাইটে আরও তথ্যের জন্য এই লিঙ্কটি \[link\] অনুসরণ করুন।](#)

মামলাটি সম্পর্কে আদালতে বেশ কয়েকটি শুনানি হতে পারে। এগুলো সাধারণত প্রযুক্তিগত বিষয় বা পরবর্তী ধাপের তারিখ নির্ধারণ সম্পর্কিত হবে।

আপনি এই শুনানিগুলোর যেকোনোটিতে আদালতে উপস্থিত থাকবেন কি না তা বেছে নিতে পারেন। সেগুলো সাধারণত মাত্র কয়েক মিনিট সময় নেয়। আসামী যদি নিজেকে নির্দোষ দাবি করেন, তবে আসামীর নির্দোষ আবেদন এবং জুরি ট্রায়ালের মধ্যে বিলম্ব হওয়ার সম্ভাবনা থাকে। আপনাকে একটি বিশেষ পুলিশ টিমের পক্ষ থেকে সহায়তা প্রদান করা হবে, যাদের সাধারণত উইটনেস কেয়ার ইউনিট [witness care unit] (WCU) বলা হয়।

সময়সূচি পরিবর্তন

বিচারের সময়সূচী পরিবর্তিত হতে পারে, কখনও কখনও খুব অল্প সময়ের নোটিশে। এটি ডুক্লেভোগীদের জন্য কঠিন হতে পারে। বিচারটি পরবর্তী কোনো তারিখ পর্যন্ত স্থগিত করা হতে পারে। মাঝে মাঝে এটি সেই দিনেই ঘটে যখন সবাই বিচার শুরু হওয়ার প্রত্যাশায় আদালতে উপস্থিত হন।

আসামি বিচারের আগে বা চলাকালীন যেকোনো সময়ে তাদের দোষ স্বীকার করে আবেদন পরিবর্তন করতে পারেন। বিচারের আগে এটি ঘটলে, বিচার আর অগ্রসর হবে না। আপনি সাক্ষ্য দেওয়ার আগে যদি এটি ঘটে, তবে আপনাকে আর সাক্ষ্য দিতে হবে না।

WCU আপনার সাথে এই সম্ভাবনাগুলো নিয়ে কথা বলতে পারে এবং সহায়তা প্রদান করতে পারে। তারা বিচারের আগে আদালত ভবনটি পরিদর্শনের ব্যবস্থা করতে পারে যাতে আপনি কী আশা করতে পারেন সে সম্পর্কে জানতে পারেন।

বিশেষ ব্যবস্থা [Special measures]

ধর্ষণ বা যৌন সহিংসতার শিকার হিসেবে আপনি আপনার সাক্ষ্য দেওয়ার জন্য সহায়তা পেতে আবেদন করার যোগ্য। এটি বিশেষ ব্যবস্থা হিসেবে পরিচিত।

এমন দুটি বিশেষ ব্যবস্থা রয়েছে যা আপনাকে বিচারের আগেই আপনার কিছু বা সমস্ত সাক্ষ্য দিতে সাহায্য করতে পারে। এগুলো হলো ভিডিও-রেকর্ড করা সাক্ষাৎকার এবং ভিডিও-রেকর্ড করা জেরা।

বিচারের চলাকালীন আপনাকে সাক্ষ্য দিতে সাহায্য করার জন্য আরও কিছু অতিরিক্ত বিশেষ ব্যবস্থা রয়েছে। এগুলোর মধ্যে রয়েছে আড়াল করার পর্দা, যাতে আপনাকে আসামিকে দেখতে না হয় এবং তারাও আপনাকে দেখতে না পায়; এছাড়া লাইভ ভিডিও লিঙ্কের মাধ্যমে আপনার সাক্ষ্য দেওয়ার ব্যবস্থাও এর অন্তর্ভুক্ত।

আপনার জন্য সহায়ক হবে এমন বিশেষ ব্যবস্থাগুলোর জন্য সিপিএস [CPS] আপনার পক্ষ থেকে আবেদন করবে। কোন বিশেষ ব্যবস্থাটি ব্যবহার করা যাবে, সে সম্পর্কে আদালতই চূড়ান্ত সিদ্ধান্ত নেবে।

পুলিশের সিদ্ধান্ত এবং মামলার ফলাফল



QR কোডটি স্ক্যান করুন অথবা [বিশেষ ব্যবস্থা সম্পর্কে সিপিএস \[CPS\] ওয়েবসাইট থেকে আরও বিস্তারিত জানতে এই লিঙ্কে প্রবেশ করুন।](#)



আপনি যদি ভিডিও দেখতে পছন্দ করেন, তবে কিউআর [QR] কোডটি স্ক্যান করুন অথবা [এইচএম কোর্টস অ্যান্ড ট্রাইব্যুনাল সার্ভিসের \[HM Courts & Tribunal Service\] একটি ভিডিও দেখতে এই লিঙ্কটি অনুসরণ করুন।](#)

উইটনেস কেয়ার ইউনিট [The witness care unit] (WCU), আপনার আইএসভিএ [ISVA] (যদি থাকে) এবং আপনার পুলিশ অফিসার—সবারই আপনার সাথে বিশেষ ব্যবস্থা সম্পর্কে কথা বলা উচিত। বিচারের কাজ শুরু হওয়ার আগেই বিশেষ ব্যবস্থাগুলো নিশ্চিত করতে হবে।

সাক্ষ্য দেওয়ার ক্ষেত্রে আপনার কী করণীয়

আপনি আদালতের অন্য অংশ থেকে দূরে একটি আলাদা কক্ষে অপেক্ষা করতে পারেন। যদি আপনার ভিডিও-রেকর্ড করা সাক্ষাৎকার (VRI) প্রধান সাক্ষ্য [Evidence in chief] হিসেবে জমা দেওয়া হয়, তবে আদালতে প্রথমে সেটিই চালানো হবে। CPS-এর প্রসিকিউটরের কাছ থেকে কিছু সম্পূরক প্রশ্ন থাকতে পারে। আপনার দেওয়া জবানবন্দী আপনি দেখে নেওয়ার সুযোগ পাবেন, যাতে প্রশ্নগুলোর উত্তর দেওয়ার আগে সবকিছু আপনার স্মৃতিতে সতেজ থাকে।

যদি আপনি প্রধান সাক্ষ্য [Evidence in chief] হিসেবে আপনার ভিআরআই [VRI] ব্যবহার না করেন, তবে সিপিএস [CPS] প্রসিকিউটর আপনাকে যা ঘটেছে সে সম্পর্কে প্রশ্ন করবেন।

এরপর, সন্দেহভাজনের আইনি প্রতিনিধি, সাধারণত একজন ব্যারিস্টার, আপনাকে আরও প্রশ্ন করতে পারেন অথবা আপনি যা বলেছেন তা নিয়ে চ্যালেঞ্জ করতে পারেন। একে জেরা [Cross-examination] বলা হয়। যদি আদালত পূর্ব-রেকর্ডকৃত জেরার [Pre-recorded cross examination] বিষয়ে সম্মত হয়, তবে মূল বিচার শুরু হওয়ার আগেই এটি সম্পন্ন করা হবে এবং আদালতে সেই ভিডিওটি চালানো হবে।

আসামিপক্ষের ব্যারিস্টার বা আইনি উপদেষ্টার প্রশ্নের মুখোমুখি হওয়া একটি কঠিন অভিজ্ঞতা হতে পারে। এরপর আপনাকে সমর্থন করার জন্য কেউ সাথে থাকা গুরুত্বপূর্ণ এবং বাকি দিন খুব বেশি কাজ না করা সহায়ক হতে পারে।



কিউআর [QR] কোডটি স্ক্যান করুন অথবা [বিচার সম্পর্কে সিপিএস \[CPS\] ওয়েবসাইটে আরও তথ্যের জন্য এই লিঙ্কটি অনুসরণ করুন।](#)

যদি আসামি দোষ স্বীকার করেন [Pleads guilty], অথবা জুরি আসামিকে দোষী সাব্যস্ত করেন

আসামির সাজা ঘোষণা করা হবে। সাজার শুনানি সরাসরি হতে পারে, অথবা আদালতের আরও তথ্যের প্রয়োজন হলে এটি পরে করা হতে পারে।



রায় এবং সাজা প্রদান সম্পর্কে আরও তথ্যের জন্য কিউআর [QR] কোডটি স্ক্যান করুন অথবা [সিপিএস \[CPS\] ওয়েবসাইটের এই লিঙ্কটি অনুসরণ করুন।](#)

পুলিশের সিদ্ধান্ত এবং মামলার ফলাফল

আদালতের মামলার মিডিয়া রিপোর্টে আপনার নাম প্রকাশ করা হবে না

যদিও আপনার মামলার বিস্তারিত সংবাদমাধ্যমে প্রকাশিত হতে পারে, তবুও আপনি আজীবন নিজের পরিচয় গোপন রাখার অধিকার রাখেন। মিডিয়া বা অন্য অন্য কেউ এমন কোনও তথ্য প্রকাশ করা বেআইনি যা আপনার পরিচয় শনাক্ত করতে পারে। সামাজিক যোগাযোগ মাধ্যমগুলোও এর অন্তর্ভুক্ত।

অন্যান্য সম্ভাব্য ফলাফলসমূহ

সন্দেহভাজন ব্যক্তি যাতে আপনার সাথে যোগাযোগ করতে না পারে, সেজন্য একটি দেওয়ানি আদেশ ব্যবহার করা

যদি সন্দেহভাজন বা অভিযুক্ত ব্যক্তি আপনার সাথে যোগাযোগ করার বা আপনাকে হয়রানি করার চেষ্টা করে, তবে আপনি এবং পুলিশ একটি দেওয়ানি আদেশের [Civil order] জন্য আবেদন করতে পারেন।

বিভিন্ন ধরনের দেওয়ানি আদেশ [Civil order] রয়েছে। বেশিরভাগ আদেশের মূল লক্ষ্য হলো সন্দেহভাজন বা অভিযুক্ত ব্যক্তিকে আপনার সাথে যোগাযোগ করা থেকে বিরত রাখা।



দেওয়ানি আদেশ [Civil orders] সম্পর্কে আরও জানতে কিউআর [QR] কোডটি স্ক্যান করুন অথবা [সিপিএস \[CPS\] ওয়েবসাইটের এই লিঙ্কটি অনুসরণ করুন।](#)

আপনার পুলিশ অফিসার, [যাঁর বিস্তারিত তথ্য এই গাইডের তিন নম্বর পৃষ্ঠায় রয়েছে](#), তিনি আপনার সাথে বিকল্পগুলো নিয়ে কথা বলতে পারেন। আপনার আইএসভিএ [ISVA] বা সাপোর্ট ওয়ার্কারও আপনাকে সাহায্য করতে পারেন।

কিছু দেওয়ানি আদেশ কার্যকর করা পুলিশের কাজ, উদাহরণস্বরূপ একটি গার্হস্থ্য সহিংসতা সুরক্ষা নোটিশ (DVPN)। পুলিশ যদি সন্দেহভাজন ব্যক্তিকে অভিযুক্ত না করার সিদ্ধান্ত নেয়, তবুও তারা নির্দিষ্ট কিছু আদেশ ব্যবহার করতে পারে। সিপিএস [CPS] এমনকী বিবাদী নির্দোষ প্রমাণিত হলেও একটি দেওয়ানি আদেশ—যেমন রেস্ট্রেইনিং অর্ডার [Restraining order]—তৈরি করার জন্য অনুরোধ করতে পারে। পুলিশের সংশ্লিষ্টতা ছাড়াই অন্যান্য কিছু দেওয়ানি আদেশের [Civil orders] জন্য আবেদন করতে আপনি একজন আইনি উপদেষ্টার সাহায্য নিতে পারেন।



[বিনামূল্যে বা সাশ্রয়ী মূল্যে আইনি সহায়তা পাওয়ার বিষয়ে সিটিজেনস অ্যাডভাইস-এর \[Citizens Advice\] তথ্যের জন্য কিউআর \[QR\] কোডটি স্ক্যান করুন অথবা এই লিঙ্কটি অনুসরণ করুন।](#)

অন্যান্য সম্ভাব্য ফলাফলসমূহ

ক্ষতিপূরণের জন্য আবেদন করা

আপনি যখন পুলিশের কাছে ধর্ষণ বা যৌন সহিংসতার অভিযোগ জানান, তখন আপনি অপরাধজনিত আঘাতের ক্ষতিপূরণ প্রকল্প [Criminal Injuries Compensation Scheme] (CICS) থেকে ক্ষতিপূরণ পেতে পারেন।

এই অর্থ সরকার প্রদান করে এবং এটি সন্দেহভাজন বা অভিযুক্ত ব্যক্তির কাছ থেকে আসে না। এই ক্ষতিপূরণের জন্য আবেদন করতে কোনো খরচ হয় না।

ক্ষতিপূরণ পাওয়ার জন্য সন্দেহভাজন বা অভিযুক্ত ব্যক্তির বিরুদ্ধে চার্জ গঠন বা দোষী সাব্যস্ত হওয়া আবশ্যিক নয়, তবে এক্ষেত্রে যোগ্যতার নিয়মাবলী এবং নির্দিষ্ট সময়সীমা প্রযোজ্য হয়। বেশিরভাগ ক্ষেত্রে অপরাধ ঘটার দুই বছরের মধ্যে আপনাকে আবেদন করতে হবে, তবে কিছু ব্যতিক্রম রয়েছে।



এই নিয়মগুলোর ব্যাখ্যার জন্য কিউআর [QR] কোডটি স্ক্যান করুন অথবা [ক্রিমিনাল ইনজুরি কম্পেনসেশন অথরিটি \[Criminal Injuries Compensation Authority\] \(CICA\) ওয়েবসাইটের এই লিঙ্কটি অনুসরণ করুন।](#)



ক্ষতিপূরণ পাওয়ার বিষয়ে ভিক্টিম সাপোর্ট [Victim Support] ওয়েবসাইটের কিছু প্রয়োজনীয় ভিডিও দেখতে কিউআর [QR] কোডটি স্ক্যান করুন অথবা এই [লিঙ্কটি অনুসরণ করুন।](#)

আপনি চাইলে আপনার পক্ষ থেকে আবেদনের জন্য আপনার কোনো বন্ধু বা পরিবারের সদস্যকে বেছে নিতে পারেন। আপনার ইন্ডিপেনডেন্ট সেক্সুয়াল ভায়োলেন্স অ্যাডভাইজার [independent sexual violence adviser or advocate] (ISVA) বা সাপোর্ট ওয়ার্কারের কাছ থেকেও আপনি পরামর্শ ও সহায়তা পেতে পারেন।

প্রয়োজনীয় যোগাযোগ এবং লিঙ্কসমূহ

মতামত প্রদান বা উদ্বেগ জানানোর পদ্ধতি

আপনার মামলা বা পুলিশের তদন্ত পরিচালনা নিয়ে আপনার কোনো উদ্বেগ থাকলে তা সংশ্লিষ্ট পুলিশ অফিসারকে জানান। এই গাইডের শুরুতে আপনাকে দেওয়া যোগাযোগের তথ্যের মাধ্যমে আপনি তাদের ইমেইল বা ফোন করতে পারেন। একজন আইএসভিএ [ISVA] বা অন্য কোনো সহায়তাকারী আপনাকে এটি করতে সাহায্য করতে পারেন। **আপনার যদি বর্তমানে কোনো আইএসভিএ [ISVA] সহায়তা না থাকে কিন্তু এ সম্পর্কে আরও জানতে চান, তবে ১০ নম্বর পৃষ্ঠাটি পড়ুন।**

আপনি যদি আপনার পুলিশ অফিসারের বিরুদ্ধে কোনো উদ্বেগ জানাতে চান, তবে আপনি তাদের সুপারভাইজারের সাথে যোগাযোগ করতে পারেন। আপনার পুলিশ অফিসারের কাছে তার সুপারভাইজারের যোগাযোগের তথ্য চান এবং সেগুলো এখানে লিখে রাখুন:

সুপারভাইজারের নাম:	
ইমেইল ঠিকানা:	
ফোন নম্বর:	

আনুষ্ঠানিক অভিযোগ করার পদ্ধতি সম্পর্কে তথ্য **৫১ নম্বর পৃষ্ঠায় পাওয়া যাবে।**

ভিক্টিমস কোড [Victims' Code]-এর অধীনে, পুলিশ আপনার সাথে সঠিক আচরণ করছে না বলে যদি আপনি মনে করেন, তবে আপনার অভিযোগ করার অধিকার রয়েছে। ভিক্টিমস কোড [The Code] অনুযায়ী আপনি যে বিষয়গুলো পাওয়ার অধিকারী তা হলো:

- সম্মান, মর্যাদা, সংবেদনশীলতা এবং সহমর্মিতার সাথে বিবেচিত হওয়া।
- পুনরায় ডুক্ভোগী হওয়া, ভয়ভীতি প্রদর্শন এবং প্রতিশোধ থেকে সুরক্ষিত থাকা।

প্রয়োজনীয় যোগাযোগ এবং লিঙ্কসমূহ

- আপনার গোপনীয়তার প্রতি সম্মান বজায় রাখা।
- বৈষম্যহীনভাবে ফৌজদারি বিচার প্রক্রিয়ার সাথে সম্পৃক্ত হওয়া এবং তা বুঝতে সহায়তা পাওয়া।
- আপনার মামলা সম্পর্কে নিয়মিত হালনাগাদ তথ্য পাওয়া।



**কিউআর [QR] কোড স্ক্যান করে অথবা gov.uk
ওয়েবসাইটের এই লিঙ্কটি অনুসরণ করে আপনি
আপনার অধিকারগুলোর সম্পূর্ণ তালিকা পেতে পারেন।**

একজন ইনডিপেন্ডেন্ট সেক্সুয়াল ভায়োলেন্স অ্যাডভাইজার [independent sexual violence adviser or advocate] (ISVA) বা অন্য কোনো সহায়তাকারী আপনাকে অভিযোগ দায়ের করতে সাহায্য করতে পারেন। **আপনার যদি বর্তমানে কোনো আইএসভিএ [ISVA] সহায়তা না থাকে কিন্তু এ সম্পর্কে আরও জানতে চান, তবে ১০ নম্বর পৃষ্ঠাটি পড়ুন।**

ভিক্টিম সার্ভে [victim surveys]-এর মাধ্যমে ভালো এবং মন্দ উভয় অভিজ্ঞতা শেয়ার করার অনানুষ্ঠানিক উপায়ও রয়েছে। পুলিশ বাহিনীর বর্তমানে কোনো ভিক্টিম ফিডব্যাক [victim feedback] বা ভিক্টিম এক্সপেরিয়েন্স সার্ভে [victim experience survey] আছে কি না, সে সম্পর্কে আপনার ISVA বা পুলিশ কর্মকর্তার কাছে জিজ্ঞাসা করুন। সাধারণত এই জরিপগুলোর ফলাফল প্রতি বছর একত্রিত করা হয় এবং সংশ্লিষ্ট সহায়তা পরিষেবাগুলোর [support services] সাথে আলোচনা করা হয়। এটি পুলিশকে তাদের কাজের মান উন্নত করতে এবং তারা যা ভালো করছে তার ধারাবাহিকতা বজায় রাখতে সাহায্য করে।

একটি আনুষ্ঠানিক অভিযোগ করা

নিচে দেওয়া কিউআর [QR] কোডটি স্ক্যান করে অথবা লিঙ্কটি অনুসরণ করে আপনি একটি আনুষ্ঠানিক অভিযোগ দায়ের করতে পারেন।

একজন ইনডিপেন্ডেন্ট সেক্সুয়াল ভায়োলেন্স এডভাইজার [Independent sexual violence adviser or advocate] (ISVA) বা অন্য কোনো সহায়তাকারী আপনাকে অভিযোগ দায়ের করতে সাহায্য করতে পারেন।



অনলাইনে অভিযোগ করার জন্য কিউআর [QR] কোডটি স্ক্যান করুন অথবা [এই লিঙ্কটি অনুসরণ করুন](#)।

আপনার পুলিশ এবং ক্রাইম কমিশনার (PCC)

আপনার এলাকার পুলিশের বাজেট নির্ধারণ এবং পুলিশকে দায়বদ্ধ রাখার জন্য জনসাধারণ কর্তৃক আপনার পুলিশ এবং ক্রাইম কমিশনার (PCC) নির্বাচিত হন।

পিসিসি [PCC] এর যোগাযোগের বিস্তারিত তথ্য

--	--

প্রয়োজনীয় যোগাযোগ এবং লিঙ্কসমূহ

ইন্ডিপেন্ডেন্ট অফিস ফর পুলিশ কন্ডাক্ট [Independent Office for Police Conduct] (IOPC)

আপনার করা অভিযোগের প্রেক্ষিতে পুলিশের পদক্ষেপে আপনি সন্তুষ্ট না হলে, একটি স্বাধীন সংস্থার মাধ্যমে আপনি তা পর্যালোচনার অনুরোধ করতে পারেন।

আইওপিসি [IOPC] একটি স্বাধীন সংস্থা যা পুলিশের বিরুদ্ধে করা অভিযোগগুলো তদারকি করে।



ওয়েবসাইট: policeconduct.gov.uk

পোস্ট: PO Box 473, Sale, M33 0BW

ফোন: 0300 020 0096



ইমেইল: enquiries@policeconduct.gov.uk

টেক্সট রিলে [Text relay]: যোগাযোগের জন্য যদি আপনার টেক্সট রিলে [text relay] পরিষেবার প্রয়োজন হয়, তবে অনুগ্রহ করে ১৮০০১ ০২০ ৮১০৪ ১২২০ নম্বরে কল করুন। এই পরিষেবাটি ব্যবহার করার জন্য আপনাকে আপনার ফোন বা কম্পিউটারে রিলে ইউকে [Relay UK] অ্যাপটি ইনস্টল করতে হবে।

ব্রিটিশ সাইন ল্যাঙ্গুয়েজ [British Sign Language]:

আরও বিস্তারিত তথ্যের জন্য অনুসন্ধান টিমের [enquiries team] সাথে যোগাযোগ করুন:

enquiries@policeconduct.gov.uk

সহায়তা এবং স্থানীয় তথ্য



[ভিকটিম'স কোড \[Victims' Code\]](#)



[ভিকটিম সাপোর্ট ইনফরমেশন পোর্টাল \[Victim Support information portal\]](#)



[ক্রাউন প্রসিকিউশন সার্ভিস \[Crown Prosecution Service\] – ধর্ষণ এবং গুরুতর যৌন নির্যাতনের শিকার ব্যক্তিদের জন্য একটি নির্দেশিকা](#)



[রিপোর্ট থেকে আদালত \[From Report to Court\] – একটি হ্যান্ডবুক](#)




[ন্যাশনাল হেল্পলাইন – যৌন সহিংসতা \[National helplines – sexual violence\]](#)



[ন্যাশনাল সাপোর্ট – গার্হস্থ্য সহিংসতা \[National support – domestic violence\]](#)



[দ্য সারভাইভার'স হ্যান্ডবুক \[The Survivor's Handbook\] \(উইমেন'স এইড \[Women's Aid\]\)](#)



এই নির্দেশিকাটি ন্যাশনাল অপারেটিং মডেলের
[national operating model] অংশ হিসেবে তৈরি করা হয়েছে।

© College of Policing Limited (2026) C2292-0526
